



Pınar Su

Faaliyet Raporu 2010



içindekiler

Pınar Su Hakkında

- 2 Kısaca Pınar Su
- 3 Pınar Su'nun Tarihçesinden Satırbaşları
- 4 Rakamlarla Pınar Su

6 Yönetim Kurulu Başkanı'nın Mesajı

8 Yönetim

- 8 Yönetim Kurulu
- 9 Üst Yönetim ve Denetim Kurulu

10 2010 Yılında

- 10 Makroekonomik ve Sektörel Görünüm
- 14 2010 Yılı Faaliyetlerinin Değerlendirilmesi

20 Çevre ve Sürdürülebilirlik

24 Kurumsal Yönetim Uygulamaları ve Finansal Bilgiler

- 25 Gündem
- 27 Kurumsal Yönetim İlkeleri Uyum Raporu
- 35 Denetçi Raporu
- 36 Kâr Dağıtım Önerisi
- 37 2010 Yılı Kâr Dağıtım Tablosu
- 38 Finansal Tablolar ve Bağımsız Denetim Raporu
- 88 Yatırımcılara Bilgiler

Sektöründe öncü firma

1984 yılında Türkiye'nin ilk geri dönüşümsüz ambalajda şişelenmiş kaynak suyu tesislerinin temelini atan Pınar Su, kısa bir zamanda kapasitesini geliştirmiş, daha çok tüketicinin hayatında önemli yer edinmiştir.

Pınar Su bugün Madran, Gökçeağaç ve Toros kaynaklarından elde ettiği suları, Pınar Yaşam Pınarım markası ile Türkiye'de ve ihracat yaptığı ülkelerde tüketicinin beğenisine sunmaktadır.

Kısaca Pınar Su

Pınar, Su tüketicilerin yaşamında önemli bir yer edinmiştir.

Pınar Su, faaliyet gösterdiği her sektörde yaşam kalitesini artıran yenilikçi ürünleri ile "yeniliklerin öncüsü" unvanını kararlılıkla koruyan Yaşar Topluluğu'nun bir üyesidir.

1984 yılında Türkiye'nin ilk geri dönüşümsüz ambalajda şişelenmiş kaynak suyu tesislerinin temelini atan Pınar Su, kısa bir zamanda kapasitesini geliştirmiş, daha çok tüketicinin hayatında önemli yer edinmiştir.

Pınar Su, bugün Madran, Gökçeada ve Toros kaynaklarından elde ettiği suları, Pınar Yaşam Pınarım markası ile Türkiye'de ve ihracat yaptığı ülkelerde tüketicinin beğenisine sunmaktadır.

Pınar, Su Türkiye'nin ultra "hijyenik" suyunu üretmektedir.

Sağlıklı nesiller için sağlıklı su üreten Pınar Su, Türkiye'nin TSE belgeli ilk ambalajlı su markası ve Amerikan Ulusal Sanitasyon Kurulu'ndan (NSF) yeterlilik belgesi almaya hak kazanarak kalitesini tescilleyen ilk Türk içeceği.

Pınar Su, tesislerinde dünyadaki en son teknolojileri kullanmakta ve sahip olduğu güçlü alt yapı ile teknolojik gelişmeleri sürekli takip etmektedir. Suyun kaynağındaki doğal yapısı bozulmadan, içeriğindeki mineral dengesi değiştirilmeden, olduğu gibi şişelendiği tesislerinde üretim yapan Pınar Su, sektör standartlarının çok üzerinde bir hijyen ortamı oluşturmuştur.

Havası sürekli temizlenen ve dışarıdan hava girişi engellenen dolun odasında, Class 100 Isolatör ve "clean room" (temiz oda) teknolojisi ile dolun yapan Pınar Su, suyu üretimin her aşamasında fiziksel, kimyasal ve mikrobiyolojik testlerden geçirmektedir.

Pınar Su, gelecekte de yeni yatırımlarıyla pazardaki konumunu güçlendirmeye devam edecektir.

Yıllar içinde güvenle özdeşleşen ve tüketici memnuniyetini her şeyin üstünde gören Pınar Su, üretim kalitesini artırmayı en öncelikli hedefi olarak belirlemiştir. Pınar Su, faaliyet gösterdiği sektördeki yenilikleri ve teknolojik gelişmeleri yakından takip etmeye, bu gelişmelere uygun yatırımlar yapmaya ve sektöründe öncü firma olma misyonunu sürdürmeye kararlıdır.

Sağlıklı nesiller için sağlıklı su

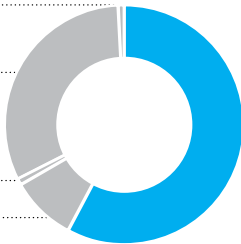
Pınar Su'nun Ortaklık Yapısı

Diğer %0,65

Halka açık %31,78

Yaşar Birleşik Pazarlama Dağıtım Tur. ve Tic. A.Ş. %0,80

Pınar Süt Mamülleri San. A.Ş. %8,77



Yaşar Holding A.Ş. %58

Çıkarılmış Sermayesi: 12.789.345,27 TL
Kayıtlı Sermayesi: 50.000.000 TL

Hissedar	Hisse Oranı (%)	Hisse Tutarı (TL)
Yaşar Holding A.Ş.	58,00	7.417.546
Pınar Süt Mamülleri San. A.Ş.	8,77	1.122.150
Yaşar Birleşik Pazarlama Dağıtım Tur. ve Tic. A.Ş.	0,80	101.992
Halka açık	31,78	4.064.924
Diğer	0,65	82.733
Toplam	100,00	12.789.345

Pınar Su'nun hisseleri İstanbul Menkul Kıymetler Borsası'nda "PINSU" sembolü ile işlem görmektedir.

Pınar Su'nun Tarihçesinden Satırbaşları

1984

Pınar Su, Şaşal markası ile Türkiye'nin ilk ambalajlı suyunu tüketici ile tanıştırdı.

1985

Pınar Su, Almanya'ya ilk ihracatını gerçekleştirdi.

1985

PVC ambalaj ilk kez kullanıldı.

1989

Türkiye'nin toplam su ihracatının %90'ı Pınar Su tarafından gerçekleştirildi.

1995

Yıllık şişelenmiş su miktarı 100.000 tona ulaştı.

1996

Pınar Su, Aydın Nazilli'de ikinci fabrikasını açtı ve Pınar Madran müşterilerin beğenisine sunuldu.

1997

Pınar Madran ilk kez PET şişede sunuldu ve bu girişim Türk Standartları Enstitüsü tarafından Altın Plaket ile ödüllendirildi.

1999

Pınar Su, ISO 9002 Kalite Yönetimi Sistemi Sertifikası aldı.

2001

TSE ISO 14001 Çevre Yönetim Sistemi Sertifikası alan Pınar Su, çevreci kimliğini pekiştirdi.

2002

Damacana Pınar Madran Su piyasaya sürüldü.

2003

Sakarya ve Isparta kaynakları satın alınarak Marmara Su kuruldu. Bu iki yeni kaynaktan şişelenen Pınar Yaşam Pınarım ve Pınar Denge markalı ürünler tüketicilerin beğenisine sunuldu.

Pınar Su TS ISO 9001-2000 Sertifikası aldı.

2005

Pınar Su, TS 13001 HACCP Gıda Güvenlik Sistemi Sertifikası aldı.

Aydın-Bozdoğan'da 64.000 m² arazi içinde, 14.000 m² kapalı alan ile kurulan Pınar Madran Tesisi yapılan ilave yatırımlar ile toplam 17.000 m² kapalı alana ulaştı.

2009

444 99 00 Pınar Su Sipariş Hattı çalışmaları başlatıldı.

2010

444 99 00 Pınar Su Sipariş Hattı devreye alındı ve tüm Türkiye'ye yaygınlaştırıldı.



Rakamlarla Pınar Su

Finansal Göstergeler

(milyon TL)	2010	2009
Toplam varlıklar	95,8	93,1
Toplam özkaynaklar	72,7	70,2
Finansal borçlar	3,3	5,3
Satış gelirleri	69,0	75,3
Sürdürülen faaliyetler vergi öncesi kâr	4,4	7,5
Net dönem kâr	3,8	6,1
Hisse başına kazanç	0,2963	0,4803

Finansal Rasyolar

	2010	2009
Toplam borçlar/Toplam varlıklar (%)	24,11	24,52
Toplam borçlar/Özsermaye (%)	31,77	32,48
Cari varlıklar/Cari yükümlülükler	1,41	1,53
Özkaynak devir hızı	0,97	1,14
Net finansman masrafları/Net satışlar (%)	0,86	0,92
Net finansman masrafları/Özsermaye (%)	0,82	0,98

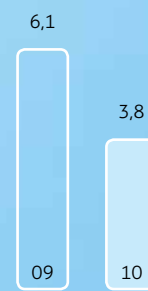
Toplam Varlıklar (milyon TL)



Toplam Özkaynaklar (milyon TL)



Net Dönem Kâr (milyon TL)



güçlü bilanço ve
likidite yönetimi,
sağlam mali yapı



Yönetim Kurulu Başkanı'nın Mesajı



İdil Yiğitbaşı
Yönetim Kurulu Başkanı

yüksek kalite standartları, topluma ve çevreye karşı sorumluluk

Köklü kurumsal kimliği, üstün üretim gücü, sağlıklı mali yapısı, yüksek kalite standartları, topluma ve çevreye karşı sorumluluğu, etik iş ilkelerine bağlılığı, ekonomiye ve topluma sürekli değer yaratması ve bunu sürdürülebilir bir strateji kapsamında gerçekleştirmesi Pınar Su'nun temel özellikleridir.

Değerli Ortaklarımız,

Pınar Su 2010 yılında da stratejilerini başarıyla uygulayarak istikrarlı performansını sürdürmüştü; etkin üretim, pazarlama ve satış faaliyetleri sergileyerek başarılı sonuçlara imza atmıştır.

2010 yılında ekonomik dalgalanmalar ve pazardaki oyuncu sayısındaki artış sebebiyle rekabet koşulları olumsuz etkilenmiş, daha çok fiyat odaklı rekabetin yaşandığı bir yıl olmuştur. Sektörde özellikle kriz döneminde büyüme gösteren, çoğunlukla yerel olan küçük ve ekonomik markaların yol açtığı agresif fiyat rekabetine karşın Pınar Su faaliyetlerini kârlı bir şekilde sürdürebilmeyi başarmıştır.

Şirketimiz, yetkinliklerini en doğru şekilde kullanarak iç ve dış pazarlardaki varlığını pekiştirmeyi hedeflediği 2010 yılında aktiflerini %3 artırarak 95,8 milyon TL'ye ulaştırmış, 69 milyon TL satış geliri kaydetmiş, 3,8 milyon TL net dönem kârı elde etmiştir.

Yaklaşık 20 ülkeye gerçekleştirdiğimiz ihracatımız sonucunda 2,3 milyon ABD doları gelir elde etmiş bulunuyoruz.

PET segmentinde özellikle 5 litre ve üzerindeki ambalajlar büyüdü.

Tüketicilerde sağlık bilincinin her geçen gün artması, kaynak sularına olan talebi de sürekli yükseltmekte, sektörde büyüme ve gelişmeye neden olmaktadır. Ayrıca gelir düzeyindeki ve nüfustaki artışlar ile tüketim tercihlerinin değişmesi de ambalajlı su tüketiminin artmasındaki diğer önemli etmenlerdir.

Son beş yıldır olduğu gibi 2010 yılında da su sektöründeki büyüme artan bir ivmeyle devam etmiştir. 2010 yılında Türkiye'de su pazarı hacmi yaklaşık 9,3 milyar litreye ulaşmış ve bu hacmin 6,25 milyar litresini damacana kanalı, 3,05 milyar litresini de PET kanalı oluşturmuştur. 2010 yılında sektörün toplam cirosu yaklaşık 3,3 milyar TL'ye ulaşmıştır.

PET pazarı hızlı büyüyen kategori konumunda olduğu 2010 yılında ton bazında %11, ciro bazında ise %31 artış göstermiştir. En fazla büyüme, 10 litre ambalaj kategorisinde görülmüştür.

Pınar markasının gücü tüketici güvenini pekiştiriyor.

Pınar, Nielsen tarafından yıllık bazda gerçekleştirilen "markalar" araştırmasında, 2010 yılında Türkiye'de hızlı tüketim malları kategorisinde tüketicilerin kendilerine yakın hissettikleri ilk beş marka arasında olmayı başarmıştır. Elde ettiğimiz bu başarı, kuruluşumuzdan bu yana büyük özenle koruduğumuz ve geliştirdiğimiz kurumsal değerlerimizin ve paylaştığımız Yaşar Topluluğu iş modelinin açık bir sonucudur.

Doğal kaynak suyu sektöründe sahip olduğumuz kaliteli ve sağlıklı su kaynaklarımız ve su kaynaklarımızı en modern teknoloji ile işleyen tesis yatırımlarımız, tüketicinin güvendiği ve değer verdiği güçlü markamızı oluşturan en önemli etmenlerdir.

Hedef pazarlara yakın üç kaynaktan üretim yapıyor olmanın lojistik ve operasyonel maliyet avantajları, ilk kurulan ambalajlı su firması olarak yıllara dayanan tecrübemizin yarattığı know-how, bizi rakiplerimize oranla üstün kılan diğer özelliklerimizdir.

2010 yılı başında devreye alınan Pınar Su Sipariş Hattı (444 99 00) tüketicilerin Türkiye'nin her yerinden, alan kodu çevirmeden sabit hat ve cep telefonlarından Pınar İletişim Merkezi'ne ulaşabilmelerini sağlamaktadır. Sistem; tek ve kolay hatırlanan bir telefon numarası ile müşterilerin hafızasında yer etmeyi ve müşterilerin çağrı merkezi kullanımını artırmayı amaçlamaktadır. Böylece bir yandan müşterilerin hızlı ve kolay bir şekilde sipariş verebilmeleri mümkün kılınacak, diğer yandan da bayi-müşteri takibi kolaylaşacaktır.

Pınar Su, her türlü kalite standardını eksiksiz sağlayan bir üreticidir.

Sektördeki öncülüğün gücü olduğu kadar ağır sorumlulukları da beraberinde getirdiğini göz ardı etmeyen Şirketimiz, tüketicilerdeki bilinçlenme ile daha güvenilir, daha hijyenik koşullarda üretim yapan üreticilere yönelme trendi doğrultusunda çalışmalarını sürdürmektedir.

Her üç tesisimizde dünyanın en ileri teknolojisi olan Class 100 Isolator ve "clean room" (temiz oda) sistemiyle dolum yapılmaktadır. Dünya standartlarında hijyenik koşulları sağlayan "clean room" sisteminde, steril hava ile pozitif basınç altında tutularak dışarıdan hava girişi engellenen ve havası sürekli temizlenen dolum odasındaki makinelerde dolum gerçekleştirilmektedir.

Kalite standartlarında sürekliliğin sağlanması adına birçok proje hayata geçirilmiştir.

Her üç tesisimizde operasyonel maliyet iyileştirme çalışmaları kapsamında shrink, stretch ve paletleme makinelerinde yapılan çeşitli iyileştirme faaliyetleri sonucunda, malzeme kullanım miktarları azaltılmıştır. Preform kullanımında tasarruf ve maliyet avantajı sağlamak amacıyla her üç tesisimizde de short neck preform ve kapak kullanımına yönelik projelere başlanmıştır. Projelerin 2011 Haziran ayında tamamlanması planlanmıştır.

2011 yılı başından itibaren hayata geçirmek üzere 0,50 L ve 1,5 L şişe tasarımlarında değişiklik yapılmasına karar verilmiş, yeni şişe tasarımları ile birlikte tüm ürün gamı için etiket tasarım çalışmalarına da başlanmıştır.

Geleceğe yönelik stratejilerimizi titizlikle uygulamaya kararlıyız.

Önümüzdeki yıllarda, hızlı kalkınma ve büyüme sergilemekte olan ülkemizin su tüketimi açısından hızla büyüyeceğini ve şişelenmiş su talebinin güçleneceğini öngörüyoruz. Bu öngörümüz kapsamında;

- PET ve PC işlerimizin her ikisinde de pazarın üzerinde bir büyüme göstererek pazar payımızı yükseltme,
- Tüm değer zincirinde kaliteden ödün vermeden kârlılığımızı maksimize etme,
- Hizmet kalitemizi üst düzeyde tutarak tüketici ile olan iletişimi geliştirme ve müşteri sadakatini artırma,
- Kaynak lokasyonuna göre optimum maliyetli dağıtım modelini sürdürme,
- Sürdürülebilir başarı için insan kaynağını ön planda tutma hedeflerimize ulaşmak için uygulayacağımız stratejilerimizden bazılarıdır.

Ayrıca çevre coğrafyamızda yer alan pazarların ihtiyaçlarını, sahip olduğumuz güçlü kaynaklarımızı ve lojistik avantajlarımızı en doğru şekilde kullanarak karşılamak orta vadedeki en önemli büyüme patikalarımızdan birini oluşturacaktır.

Kurumsal hedeflerimizi hayata geçirirken bizden desteğini esirgemeyen müşterilerimize ve iş ortaklarımıza; sonsuz çaba ve katkıları için tüm çalışanlarımıza ve desteklerimizden dolayı siz değerli ortaklarımıza teşekkürlerimi sunuyorum.



İdil Yiğitbaşı
Yönetim Kurulu Başkanı

Yönetim Kurulu



İdil Yiğitbaşı
Yönetim Kurulu Başkanı



Yılmaz Gökoğlu
Yönetim Kurulu Başkan Vekili



Mehmet Aktaş
Yönetim Kurulu Üyesi



Hakkı Hikmet Altan
Yönetim Kurulu Üyesi



Ahmet Atay
Yönetim Kurulu Üyesi



Suat Özyiğit
Yönetim Kurulu Üyesi



Ali Sözen
Yönetim Kurulu Üyesi

Üst Yönetim ve Denetim Kurulu

Üst Yönetim

Ali Sözen

Gıda ve İçecek Grup Başkanı

Gökhan Serdar

Mali İşler ve Finans Direktörü

Hüseyin Karamehmetoğlu *

Genel Müdür

* 15 Aralık 2010 tarihinde genel müdürlük görevinden ayrılan Ahmet Atay'ın yerine atanmıştır.

Yönetim Kurulu Görev Süreleri

Adı Soyadı	Unvanı	Atanma Tarihleri ve Görev Süreleri
İdil Yiğitbaşı	Yönetim Kurulu Başkanı	15.05.2008 – 15.05.2011
Yılmaz Gökoğlu	Yönetim Kurulu Başkan Vekili	15.05.2008 – 15.05.2011
Mehmet Aktaş	Yönetim Kurulu Üyesi	13.05.2009 – 15.05.2011
Hakkı Hikmet Altan	Yönetim Kurulu Üyesi	13.05.2009 – 15.05.2011
Ahmet Atay	Yönetim Kurulu Üyesi	13.05.2009 – 15.05.2011
Suat Özyiğit	Yönetim Kurulu Üyesi	13.05.2009 – 15.05.2011
Ali Sözen	Yönetim Kurulu Üyesi	24.09.2009 – 15.05.2011

Yetki Sınırları:

Gerek Yönetim Kurulu Başkanı ve gerekse Yönetim Kurulu Üyeleri, Türk Ticaret Kanunu'nun ilgili maddeleri ve Şirket ana sözleşmesinin 12. ve 13. maddelerinde belirlenen yetkilere haizdirler.

Denetim Kurulu Üyeleri

Adı Soyadı	Atanma Tarihleri ve Görev Süreleri
Kamil Deveci	14.05.2010 – 14.05.2011
Turgut Sarıoğlu	14.05.2010 – 14.05.2011

Yetki Sınırları:

Şirket ana sözleşmesinin 16. maddesine göre; Denetçilerin görev, yetki ve sorumlulukları Türk Ticaret Kanunu'nun ilgili maddelerinde belirlenen esaslar çerçevesindedir.

Makroekonomik ve Sektörel Görünüm

ekonomide hızlı büyüme performansı

2010 yılı büyüme performansı, ülkemizin 2004'ten bu yana sergilediği en hızlı büyüme performansını işaret etmektedir.

Türkiye, diğer ülkelere göre sahip olduğu güçlü mali yapısı, sağlam bankacılık sistemi ve potansiyel genç nüfusuyla büyüme açısından 2010 yılından sonra 2011'de de umut vaat etmektedir.

GSYH Gelişme Hızı – Sabit Fiyatlarla (%)



Dünya ve Türkiye'de ekonomik görünüm

Küresel ekonominin toparlanmaya başladığı 2010 yılında, ekonomik büyüme hem dünyada hem de Türkiye'de beklentilerden daha güçlü gerçekleşmiştir.

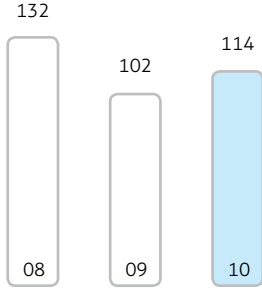
2010 yılında %5 seviyesinde gerçekleşmesi beklenen global büyümenin 2011 yılında biraz yavaşlamakla beraber %4,4 civarında seyredeceği tahmin edilmektedir. 2010 yılında ABD ve Avrupa ülkelerinde ekonomik büyüme yavaş seyretmiş olsa da Almanya'da, Japonya hariç Asya ülkelerinde ve Türkiye gibi gelişen piyasa ekonomilerinde genel ekonomik faaliyetin canlı olduğu gözlenmiştir.

2010 yılında gelişmiş ülkeler ekonomiye destek programları ile piyasalara likidite enjeksiyonunu sürdürürken, politika faiz oranlarını düşük seviyelerde tutmaya devam etmişlerdir.

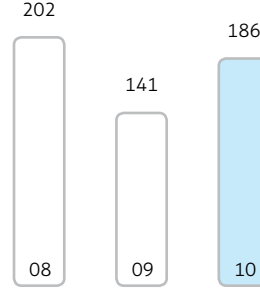
Türkiye ekonomisi 2010 yılında %8,9 oranında büyümüştür.

2002-2008 döneminde yılda ortalama %6 büyüme kaydeden Türkiye ekonomisi, 2009 yılında küresel krizin etkisiyle iç ve dış talepte yaşanan keskin gerileme sonucunda %4,8 oranında küçülmüştür. 2009 yılının son çeyreğinde başlayan toparlanma, büyüme eğrisini pozitif çevirmiş ve bu konjonktür 2010 yılında da devam etmiştir.

Ekonomideki güçlü toparlanmanın ve baz yılının etkisiyle Türkiye ekonomisi 2010'un ilk çeyreğinde %12, ikinci çeyreğinde %10,3 ve üçüncü çeyreğinde %5,2 büyüme kaydetmiştir. Dördüncü çeyrek GSYH büyümesinin %9,2 gerçekleşmesi sonucunda Türkiye ekonomisi 2010 yılında %8,9 oranında büyüme kaydetmiş ve Avrupa ülkeleri arasında birinci sırada yer almıştır. 2010 yılı büyüme performansı, ülkemizin 2004'ten bu yana sergilediği en hızlı büyüme performansını işaret etmektedir.

İhracat (milyar ABD doları)

Türkiye'nin toplam ihracatı 2010 yılında %11,6 oranında artış göstererek 114 milyar ABD dolarına ulaşmıştır.

İthalat (milyar ABD doları)

Toplam ithalat 2010 yılında 186 milyar ABD dolarına ulaşırken 2009 yılına göre artış %31,7 olarak kaydedilmiştir.

Türkiye, diğer ülkelere göre sahip olduğu güçlü mali yapısı, sağlam bankacılık sistemi ve potansiyel genç nüfusuyla büyüme açısından 2010 yılından sonra 2011'de de umut vaat etmektedir.

TÜFE, hedefler çerçevesinde gerçekleşmiştir.

Yapılan vergi artışları ve yüksek seyreden gıda fiyatlarının etkisiyle 2010'un ilk iki ayında yükselen aylık enflasyon, yılın geri kalan kısmında azalma eğilimine girmiş ve TÜFE artışı yıllık bazda %6,4 seviyesinde gerçekleşmiştir. Yıllık enflasyon oranı 2011'in ilk çeyreğinde %4 olarak gerçekleşmiştir. Yılın ikinci yarısında ise özellikle Nisan ayından itibaren baz etkisinin ortadan kalkmasına paralel olarak enflasyon beklentilerinin bozulmaya başlayacağı, gevşek para ve maliye politikalarının da etkisiyle enflasyonun yükselme eğilimine gireceği ve sene sonuna doğru yıllık enflasyon rakamının yeniden %5,5 mertebelerine ulaşacağı öngörülmektedir.

TCMB: İstikrar için faiz ve diğer piyasa araçlarını etkin kullanma yaklaşımı

TCMB, 2010 yılı Kasım ayında, artan sermaye girişlerini sınırlamak amacıyla politika faizini sabit tutarak gecelik borçlanma faizini %1,75 seviyesine, 23 Mart 2011'de ise 1,50 seviyesine indirmiştir. Bu ayarlamalarla kısa vadeli faizlerde aşağı yönlü dalgalanma yaratılmış ve Türk Lirası kısa vadeli yaklaşım izleyen yabancı yatırımcılar açısından cazibesini önemli oranda kaybetmiştir.

2010 yılının son ayında TCMB bir taraftan politika faizlerinde yeni bir indirim sürecini başlatırken, diğer taraftan, faiz indirimleri ile birlikte kredi genişlemesini sınırlamak amacıyla bankaların zorunlu karşılık oranlarındaki artışları hızlandırmıştır.

Türkiye'ye kısa vadeli sermaye girişleri 2010 yılında kuvvetli seyretmiş ve bono piyasasına yılın tamamında 10,7 milyar ABD dolarlık yabancı likidite girişi gerçekleşmiştir. Diğer taraftan TCMB'nin gevşek para politikası uygulamaları, bono faizlerinin düşük seyrini desteklemiştir. Bu çerçevede, 2010 yılı başında %9 civarında olan gösterge tahvil faizi 2010 Aralık ayında %7,1 seviyesine kadar gerilemiştir.

Döviz piyasasında ise 2010 yılı başında 1,45 seviyesinde olan ABD doları/TL kuru borç sorunu yaşayan Euro Bölgesi ülkelerine ilişkin endişelerin küresel risk iştahını zayıflatmasına paralel olarak yıl içinde 1,60 seviyesine kadar yükselmiş; Yunanistan ve İrlanda'nın IMF-AB kurtarma fonuna dahil olması ile yeniden düşüşe geçmiştir. Kasım ayında 1,40'ın altına gerileyen kur TCMB'nin para politikasını gevşetmesine bağlı olarak yıl sonunda 1,55 seviyelerinde dengelenmiştir.

2010 yılında kaydedilen güçlü ekonomik büyümenin ithal mal talebini artırmasıyla birlikte cari açığın GSYH'ye oranı 2009 yılındaki %2,3 seviyesinden 2010 yılında %6,4'e yükselmiş bulunmaktadır. Cari açığın 2011 yılında da genişlemeye devam etmesi ve %7 seviyesine yaklaşması beklenmektedir.

yüksek büyüme potansiyeli içeren bir işkolu

2009 yılında 126 litre olan kişi başı tüketim miktarı 2010 yılında 128 litreye yükselmiştir. Bu miktarın 42 litresi PET, 86 litresi damacandan oluşmuştur.

%30 doğal kaynak suları kullanım oranı



Toplam Su Pazarı



Kaynak: SUDER

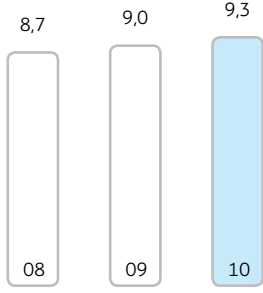
Türkiye ambalajlı su sektörü

Ambalajlı su sektörü 2010 yılını %3 büyüme ile kapatmıştır.

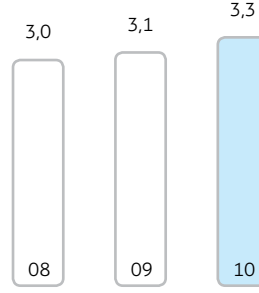
Türkiye ambalajlı su sektörü 2010 yılında, 2009 yılına oranla %3 büyüme göstererek 3,3 milyar TL ciroya ulaşmıştır. Toplam üretim hacmi 9,3 milyar litre olan ambalajlı su pazarının %67'sini 6,25 milyar litre ile damacana, %33'ünü ise 3,05 milyar litre ile PET satışları oluşturmaktadır. Sektör, 10 bin doğrudan, 70 bin dolaylı olmak üzere toplam 80 bin kişiye istihdam sağlamaktadır.

2009 yılında 126 litre olan kişi başı tüketim miktarı 2010 yılında 128 litreye yükselmiştir. Bu miktarın 42 litresi PET, 86 litresi damacandan oluşmuştur.

Kişi başı tüketim miktarı 189 litre olan İtalya, 165 litre olan Almanya, 123 litre olan İspanya ve 120 litre olan Belçika gibi AB ülkeleri ile karşılaştırıldığında, Türkiye'de ambalajlı su tüketiminin AB'deki tüketim seviyelerine yaklaştığı görülmektedir.

Türkiye Su Pazarı Hacmi (milyar litre)

Toplam üretim hacmi 9,3 milyar litre olan ambalajlı su pazarının %67'sini damacana, %33'ünü ise PET satışları oluşturmaktadır.

Toplam Ciro (milyar TL)

Türkiye ambalajlı su sektörü 2010 yılında, 2009 yılına oranla %3 tonaj büyümesi göstererek 3,3 milyar TL ciroya ulaşmıştır.

Sektörün büyüme potansiyeli yüksektir.

- Tüketicilerin bilinçlenmesi ve sağlıklı yaşam konusundaki eğilimler nedeniyle gazlı içeceklerin tüketimi azalmaktadır.
- Büyük şehirlerde tüketici musluk suyunu içilebilir nitelikte görmemekte, paketlenmiş, markalı suya gösterdiği talebi artırmaktadır.
- Türkiye kaynak suları açısından avantajlı bir konumdadır; ancak doğal kaynak sularının kullanım oranı sadece %30'dur.

2011 yılında Türkiye'de su pazarı hacminin yaklaşık %5'lik bir büyüme ile 9,8 milyar litreye, sektördeki toplam cironun ise yaklaşık 3,45 milyar TL'ye ulaşacağı öngörülmektedir. Hali hazırda %40 endüstriyel kapasite kullanım oranı ile faaliyet gösteren ambalajlı su sektörü, tüketim artışından kaynaklanacak talebe cevap verebilecek kurulu kapasiteye sahip bulunmaktadır.

2011 yılında yıllık kişi başına ortalama tüketiminin 46 litre PET, 89 litre damacana olmak üzere toplam 135 litre olarak gerçekleşmesi beklenmektedir.



2010 Yılı Faaliyetlerinin Değerlendirilmesi

Üretimin her adımında kalite ve hijyen

Türkiye şişelenmiş su sektörünün kurucusu olan Pınar Su, insan sağlığı açısından en temel maddelerden biri olan suyu mümkün olan en doğal ve hijyenik koşullarda tüketicisine ulaştırmayı hedeflemektedir.

Üretimin her adımında kalite ve hijyen titizlikle gözetilmektedir.

Türkiye'nin ilk ambalajlı doğal kaynak suyunu üreten Pınar, bugün Madran, Gökçeada ve Toros kaynaklarından elde ettiği suları Pınar Yaşam Pınarım markası ile Türkiye'de ve ihracat yaptığı ülkelerde tüketicinin beğenisine sunmaktadır.

Pınar Yaşam Pınarım 3 bölgede bulunan doğal kaynaklardan elde ettiği suları modern üretim tesislerinde şişelemektedir. Aydın/Bozdoğan, Isparta/Eğirdir ve Sakarya/Hendek'te bulunan tesisler yerleşim birimlerine ve sanayi atıklarına uzak bölgelerde kurulmuştur.

Pınar Yaşam Pınarım 3 bölgede bulunan doğal kaynaklardan elde ettiği suları, Aydın/Bozdoğan, Isparta/Eğirdir ve Sakarya/Hendek'te bulunan modern üretim tesislerinde şişelemektedir.

Pınar Yaşam Pınarım-Madran

Yerleşim birimlerinden 1.000 metre daha yüksekte bulunan Pınar Madran kaynağı, 1,65 Fr sertlik derecesiyle, nitelik ve lezzet bakımından Türkiye'nin en kaliteli kaynaklarından biridir. Pınar Madran tesislerinde 0,33 L, 0,5 L, 0,5 L pratik kapak, 1,5 L, 2,5 L, 5 L, 8 L PET şişeler, 0,33 L ve 0,75 L cam şişeler ile 19 L polikarbonat damacana su doluları yapılmaktadır.

Magnezyum	2,2 mg/lt
Kalsiyum	6,0 mg/lt
Sodyum	6,3 mg/lt
Florür	0,14 mg/lt
Klorür	3,9 mg/lt
Nitrit	Yok

Pınar Yaşam Pınarım-Toros

Isparta/Toros kaynağı, doğal kaynak suları açısından oldukça zengin olan Toros Sıradağlarının batı bölümünde, Isparta Eğirdir'de yer almaktadır. Pınar Yaşam Pınarım-Toros, vücudun mineral ihtiyacının önemli bir kısmını karşılayabilmektedir. Pınar Yaşam Pınarım-Toros tesisi, yüksek teknolojik altyapısı ve Pınar'ın kalite güvencesi ile 0,5 L, 1,5 L ve 5 L PET şişe ve 19 L polikarbonat damacana dolumu yapmaktadır.

Magnezyum	10,6 mg/lt
Kalsiyum	54,3 mg/lt
Sodyum	2,7 mg/lt
Klorür	3,15 mg/lt
Nitrit	Yok

Pınar Yaşam Pınarım-Gökçeada

Pınar Yaşam Pınarım-Gökçeada kaynağı ve tesisleri, Sakarya Hendek'te bulunmaktadır. Tesislerde 0,33 L, 0,5 L, 0,5 L pratik kapak, 1 L, 1 L pratik kapak, 1,5 L, 2,5 L, 5 L PET şişe ve 19 L polikarbonat damacana su doluları yapılmaktadır.

Magnezyum	1,2 mg/lt
Kalsiyum	14,9 mg/lt
Sodyum	5,5 mg/lt
Klorür	1,1 mg/lt
Nitrit	2,2 mg/lt

Tüm dolum tesislerinde dünyanın en gelişmiş teknolojilerini kullanan ve sektördeki teknolojik gelişmeleri sürekli takip eden Pınar Su, steril hava ile pozitif basınç altında tutularak dışarıdan hava girişi engellenmiş, havası sürekli temizlenen tam hijyenik ortamda, el değmeden dolum yapmaktadır. Pınar Su, sahip olduğu laboratuvar imkanları ile suyu, kaynaktan doluma dek üretimin her aşamasında fiziksel, kimyasal ve mikrobiyolojik testlerden geçirmektedir.

Pınar Su 2010 yılında perakende kanalda PET ambalajda %6 pazar payı elde ederek sektördeki önemli oyuncularından biri olmayı sürdürmüştür.

%12 2010 yılı
Türkiye su ihracatındaki pay

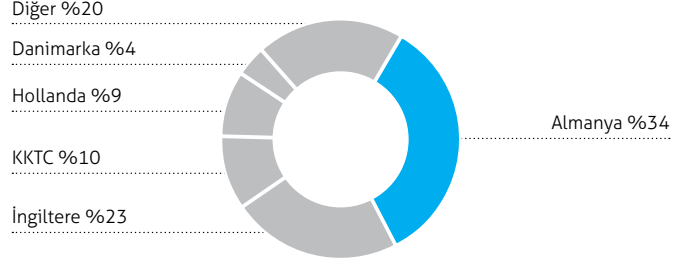
%6 2010 yılı
PET ambalajda pazar payı

Gökçeğaç (Hendek)

2010 yılında öncelikle Hendek tesisi ürünlerinden başlayarak ambalaj değişikliği yapılmıştır. Hendek tesisinde üretilen ürünlerin yeni etiketlerinde kaynak ismi olarak Gökçeğaç kullanılmış, ürün portföyüne Gökçeğaç (Hendek) 10 litre katılmıştır.



2010 - Ülke Bazında İhracat Payı



Pınar Su 2010 yılında likiditesini ve güçlü bilanço yapısını devam ettirmiştir.

2010 yılında artan üretim ve nakliye maliyetlerine karşın yaşanan agresif fiyat rekabeti ortamı ile pazara giren oyuncu sayısındaki artış, kârlılığı olumsuz etkilemiş, ancak tüm bu koşullara rağmen Pınar Su faaliyetlerini kârlı bir şekilde sürdürmeyi başarmıştır.

Yıl içinde kontrollü bir küçülme politikası izleyen Pınar Su olumsuz ekonomik koşullar karşısında likiditesini ve güçlü bilanço yapısını devam ettirmiştir. Satış gelirlerinin 69 milyon TL olarak kaydedildiği 2010 yılında toplam aktifler 95,8 milyon TL'ye ulaşmıştır.

Küçük ölçekli girişimcilerin parçalanmış pazar yapısına neden olduğu 2010 yılında sektörde, PET segmentinde özellikle 5 litre ve üzerindeki ambalajlarda büyüme yaşanırken, damacana segmenti küçülmüştür.

Pınar Su 2010 yılında perakende kanalda PET ambalajda %6 pazar payı elde ederek sektördeki önemli oyuncularından biri olmayı sürdürmüştür.



Satış artırmaya yönelik faaliyetlere hız verilmiştir.

Türkiye'de 'ambalajlı su' denince ilk akla gelen markalardan biri olan Pınar Su, tüketici ile iletişimde güven, doğallık, aile bağı gibi değerleri, sunduğu ürünün nitelikleri ile bir arada vurgulamaya özen göstermektedir. Pınar Su 2010 yılında gerçekleştirdiği satışa yönelik kampanya ve promosyonlarla tüketicinin güvenini ödüllendirmeyi ve sadakatini korumayı hedeflemiştir.

Tüketicilere Pınar Yaşam Pınarım'ı daha iyi benimsetebilmek adına, öncelikle Hendek tesisi ürünlerinden başlayarak 2010 yılında ambalaj değişikliği yapılmıştır. Hendek tesisinde üretilen ürünlerin yeni etiketlerinde kaynak ismi olarak Gökçe ağaç kullanılmış, ürün portföyüne Gökçe ağaç (Hendek) 10 litre katılmıştır.

Pınar Su tüketicilerinin en hızlı ve en kolay şekilde sipariş verebilmelerini sağlamak amacıyla 2010 yılı başında Pınar Su Sipariş Hattı "444 99 00" devreye alınmıştır. Bu önemli yatırım ile müşterilerin çağrı merkezi kullanımını sağlayarak bayi-müşteri takibini yapmak ve müşteri ilişkileri yönetimi faaliyetlerini başlatmak hedeflenmektedir.

Sipariş Hattı'nın devreye alınması sonrasında zincire bir halka daha eklenerek siparişlerin sahada dağıtım yapan dağıtım elemanlarının cep telefonlarına otomatik olarak iletilmelerini ve sipariş teslimatının on-line takibini sağlayacak sistemin kurulumu gerçekleştirilmiştir.

Hedef pazarlardaki dağıtım ağı ele alınmış, dağıtım gücünün ve hizmet kalitesinin artırılmasına yönelik olarak bayi sayıları ve bayi bölgeleri gözden geçirilmiştir. 2010 yılında

sisteme 50 yeni bayi kazandırılarak toplam bayi sayısı 531'e ulaştırılmıştır. Yaşam Pınarım marka stratejisi kapsamında, bayi kurumsal kimliği yenilenmiş, bayi araçları, dükkan cam ve tabelaları ortak marka çerçevesinde değiştirilmiştir.

Pınar Su ürünlerinin satış ve dağıtımını gerçekleştirmekte olan Yaşar Topluluğu şirketlerinden Birleşik Tüketim Malları Ticaret A.Ş. 1 Şubat 2010 itibarıyla Pınar Su bünyesine katılmıştır. Bu birleşme ile satış ve dağıtım alanında daha etkin bir model yaratılması, yurt içi piyasalarda rekabet gücünün artırılması, mevcut vergi pozisyonlarının optimum kullanımı ve maliyet tasarrufu sağlanması hedeflenmiştir.

Pınar Su, yaklaşık 20 ülkeye ihracat yapmaktadır.

Ambalajlı doğal kaynak suları ihracatında sektörün lider şirketi konumunda bulunan Pınar Su, uzun yıllardır hızla yükselen bir ihracat performansı sergilemektedir.

Türkiye su ihracatının yaklaşık %12'sini tek başına gerçekleştiren Pınar Su 2010 yılında yurt dışına 2,3 milyon ABD doları tutarında satış yapmıştır. 2010 yılında ihracat yapılan ülkeler, %34 payla Almanya başta olmak üzere, İngiltere, Danimarka, İsviçre, Hollanda, Belçika, ABD, Singapur, Avustralya, KKTC, Malta, Kosova, Azerbaycan, Ege Serbest Bölge, Kuveyt, Katar, Bahreyn, Birleşik Arap Emirlikleri'dir.

Pınar Su önümüzdeki dönemde toplam satışları içinde ihracatın payını artırmayı, mevcut pazarlarda büyümeyi ve yeni pazarlara giriş yapmayı hedeflemektedir.

Üretimden dağıtıma tüm iş süreçlerinde uluslararası standartları uygulayan Pınar Su, kalitesini çeşitli belgelendirmeler ile tescilletmiştir.



Üretim süreçlerinde en üst düzeyde kalite ve hijyen standartları gözetilmektedir.

Üretimden dağıtıma tüm iş süreçlerinde uluslararası standartları uygulayan Pınar Su, kalitesini çeşitli belgelendirmeler ile tescilletmiştir.

Tüm Pınar Su tesislerinde ISO 9001 Kalite Yönetim Sistemi ile ISO 22000 Gıda Güvenliği Kalite Sistemleri başarı ile uygulanmaktadır.

Madran tesisinde uygulanmakta olan ISO 14001 Çevre Yönetim Sisteminin Isparta ve Hendek tesislerine entegrasyon çalışmalarına, ayrıca OHSAS 18001 İş Sağlığı ve Güvenliği Standartlarının tüm tesislere yerleştirilme çalışmalarına başlanmıştır. Her iki çalışmanın da 2011 yılı ilk yarısında tamamlanması planlanmıştır.

Madran, Hendek ve Isparta tesisleri hijyen ve temizlik konularında Amerikan Ordusu tarafından onaylanmış; Madran tesisi NSF (National Sanitation Foundation) tarafından yapılan tetkik ve incelemelerde Avrupa ve Amerika standartlarına uygun bulunmuştur.

Tüm yönetim sistemlerinin intranet kullanımını yaygınlaştırmak için hali hazırda kullanılmakta olan ISOFT programının BIMSER QDMS yeni yazılımı ile değiştirilmesi projelendirilmiştir. Projenin 2011'in ilk yarısında tamamlanması beklenmektedir.

Stratejik yatırım planı 2010 yılında da başarıyla uygulanmıştır.

Pınar Su, 2010 yılında da stratejik yatırım planına uygun olarak üretim-çevre-insan döngüsünde toplam çıktıyı ve kaliteyi artırmaya odaklı yatırım çalışmalarına ara vermeden devam etmiştir.

Pınar Su'da 2010 yılında gerçekleştirilen yatırım harcamalarının toplam tutarı 2.760 bin TL olmuştur.

Yatırımların 1.196 bin TL'si demirbaş, 1.385 bin TL'si makine ve tesisler, 141 bin TL'si arsa ve binalar, 38 bin TL'si taşıtlardan oluşmaktadır.

Pınar İletişim Merkezi

Pınar İletişim Merkezi, tüketicilerden telefon, e-posta, faks, mektup ve paylaşım kanalları aracılığıyla gelen şikayet, öneri, bilgi ve teşekkür konulu geribildirimleri karşılamakta, kaydetmekte, takibini yapmakta ve çözüm üretmektedir.

İletişim Merkezi yönetimi ile müşterilerin tüm hareketleri, profil bilgileri ve son durumları (kazanılan, kaybedilen, kârlı, kârsız, potansiyel vb) kontrol edilebilmekte ve eksiksiz izlenebilmektedir. Bu sayede mevcut müşterilerin korunması, yeni müşteriler kazanılması, müşteri memnuniyetinin artırılması açısından verimli bir CRM-Müşteri İlişkileri Yönetimi uygulanabilmektedir.

2010 yılı başında devreye alınan Pınar Su Sipariş Hattı (444 99 00) tüketicilerin Türkiye'nin her yerinden, alan kodu çevirmeden sabit hat ve cep telefonlarından Pınar İletişim Merkezi'ne ulaşabilmelerini sağlamaktadır. Sistem; tek ve kolay hatırlanan bir telefon numarası ile müşterilerin hafızasında yer etmeyi ve müşterilerin çağrı merkezi kullanımını artırmayı amaçlamaktadır. Böylece bir yandan müşterilerin hızlı ve kolay bir şekilde sipariş verebilmeleri mümkün kılınacak, diğer yandan da bayi-müşteri takibi kolaylaşacaktır.

Çağrı merkezinin duyurumu için tüm promosyon malzemeleri yenilenmiş, dönemsel iletişim mecralarıyla yerel kampanyalar düzenlenmiştir.

Pınar Su, Stratejik İnsan Kaynakları Yönetimi politikası uygulamaktadır.

Yaşar Topluluğu'nun katılımcı yönetim ilkesiyle beslenen Pınar Su, çalışanlarını yönetim süreçlerine dahil etmeyi ilke edinmiş, çalışanlarını kişisel ve profesyonel gelişimlerinde her zaman destekleyen bir şirket olmuştur.

Pınar Su'nun insan kaynakları politikasının önceliğini "yüksek performanslı bir takım haline dönüşme" stratejisi oluşturmaktadır. Bu doğrultuda Pınar Su'da çalışanların performansları değerlendirilerek geribildirimde bulunmaktadır.

Pınar Su, çalışanlarının stratejik planlama sürecinde yer almalarını sağlayabilmek amacıyla, Operasyonel Maliyet İyileştirme ve Performans Değerlendirme Sistemi ile desteklenen Stratejik İnsan Kaynakları Yönetimi politikasını uygulamaktadır.

Çalışan performansını yönetmek ve değerlendirmek amacıyla politikalar ve sistemler geliştiren Pınar Su, bu amaçla Kurumsal Karne Yönetimi uygulaması tasarlamış ve 2005 yılından itibaren uygulamaya başlamıştır. Bu kapsamda her altı ayda bir çalışan ve yönetimin katıldığı performans görüşmeleri yapılmakta, belirlenen hedeflere ne derecede

ulaşabildiği tartışılmaktadır. Performans görüşmeleri yoluyla ayrıca Şirketin ve çalışanlarının elde ettiği altı aylık sonuçlar değerlendirilmekte, görüşmelerin son aşamasında geleceğe dair ulaşılabilir hedefler konulmakta ve bir yol haritası çizilmektedir.

Pınar Su sadece müşteri memnuniyetini değil, çalışan memnuniyetini de işinin en önemli yapı taşlarından biri olarak görmektedir.

Pınar Su, en çok tercih edilen işverenlerden biri olmak amacıyla her yıl Çalışanların Görüşleri Anketi uygulamaktadır. Yıl içinde çalışanlarla birlikte oluşturulan projeler ve alınan çeşitli aksiyonlarla bir önceki yıla göre hep daha yüksek bir memnuniyet hedeflenmektedir.

Pınar Su, kaliteli insan kaynağına, mesleki ve kişisel gelişim eğitimleri ile sürekli ilerleme ve gelişme imkanı tanımaktadır. Gelişim planları dahilinde çalışanlarına, uzmanlıklarını artıracak ve becerilerini geliştirecek eğitimler sunan Pınar Su bu konuda uyguladığı Yalın 6 Sigma projeleri ile de başarı çizgisini sürdürmektedir.



Çevre ve Sürdürülebilirlik

doğal kaynakların optimum kullanımı ve çevre kirliliğinin minimize edilmesi

Pınar Su, daha iyi bir çevre için çalışmaya devam etmektedir.

Pınar Su, faaliyetleri sonucu çevreye verdiği veya verebileceği zararların sistematik bir şekilde azaltılması ve mümkün ise ortadan kaldırılması amacıyla; çevresel faktörlerin belirlenmesini ve bu faktörlerin gerekli kontroller altına alınarak çevreye verilen zararın en aza indirilmesini ve çevre performansının sürekli geliştirilmesini hedeflemektedir.

Pınar Su, insanların yaşamlarını iyi bir düzeyde sürdürebilmeleri için gereksinim duydukları doğal kaynakları yenilenebilir şekilde, yani gelecek kuşakları da düşünerek kullanması gerektiğinin bilincindedir. "İçinde yaşam var!" sloganı ile tüketicilerini küresel ısınmaya karşı acil önlemler alarak yaşamı korumaya çağıran Pınar Su, doğal kaynakların optimum kullanımı ve çevre kirliliğinin minimize edilmesi adına aşağıda belirtilen çalışmaları yapmaktadır:

Enerji tüketiminde azalma gerçekleştirilmiştir.

Üretim tesislerinde kullanılan elektrik enerjisi azaltma yönünde çalışmalar 2010 yılında da devam etmiştir. Bu çalışmalar kapsamında;

- elektrik tüketiminin en yüksek olduğu yüksek basınç kompresörlerinin elektrik motorlarına frekans invertör sistemleri ilave edilmesiyle tüketimde %25'lik tasarruf,
- şişe ve paket taşıma konveyörleri elektrik motorlarına hız kontrol sistemleri ilave edilmesi suretiyle elektrik tasarrufu,
- planlı bakım programlarıyla elektrik hatlarının ölçüm, temizlik ve bakımlarının daha detaylı olarak gerçekleştirilmesi ile verimli enerji kullanımı sağlanmıştır.



Bu çalışmalar sonucunda üç tesiste elektrik enerjisi kullanımı düşürülmüştür. Ayrıca enerjinin doğru zaman diliminde kullanılması ve puantlı tarifelerden ücretlendirilmesine devam edilmektedir.

Yaşar Topluluğu Verimlilik Yarışması'nda mansiyon kazanılmıştır.

Pınar Su, üretim tesislerinde gerçekleştirdiği enerji dönüşümü projesiyle enerji maliyetlerini sürekli iyileştirmenin yanı sıra çevreye daha az zararlı yakıt kullanımına da başlamıştır. Bu projesi ile Yaşar Topluluğu Verimlilik Yarışması'nda mansiyon ödülü kazanan Pınar Su, karbon ayak izini azaltmaya yönelik projelerine kararlılıkla devam etmektedir.


Hat verimliliklerinde istikrarlı artış sağlanmıştır.

Pınar Su tesislerinde verimliliği artırma konusunda yapılan çalışmalar ile birçok hatta iyileşmeler sağlanmıştır.

Hat verimlilikleri tesisler bazında sürekli iyileştirilmesi için çalışılan bir göstergedir. Hat verimliliklerinin yükseltilmesi ile aynı birim enerji tüketiminde daha fazla ürün alınması hedeflenmektedir.

Hat verimliliklerinin iyileştirilmesinde aşağıdaki unsurlar etkili olmuştur:

- Yeni yatırımların devreye alınması,
- Mevcut hatlardaki dar boğazların iyileştirilmesi,
- Bakım planlarının etkin ve düzenli olması,
- Satış ve üretim alanlarında etkin bir planlama yapılması.



2010 yılında;

- Madran damacana hat verimliliği %66, PET hat verimliliği %83,
- Hendek damacana hat verimliliği %72, PET hat verimliliği %98,
- Toros damacana hat verimliliği %63, PET hat verimliliği %84 olarak gerçekleşmiştir.

Tüm fabrikaların konsolide hat verimlilikleri 2007 yılında %72,96, 2008 yılında %78,34, 2009 yılında %81,1, 2010 yılında %79,38 olmuştur.

Operasyonel Maliyet İyileştirme (OMİ) ve Yalın 6 Sigma projeleri geliştirilmiştir.

2010 yılında yürütülen, enerji korunumu, birim ürün başına düşen ambalaj kullanımının azaltılması, verim iyileştirmeleri ve lojistik alanında üretilen çözümler ile birçok alanda operasyonel maliyet iyileştirmeleri gerçekleştirilmiştir.

2010 yılı içinde yürütülen Yalın 6 Sigma projeleri ile fire oranlarının düşürülmesi, ambalaj sarfiyatlarının azaltılması, yeni lojistik modellerinin geliştirilmesi ve müşteri odaklı hizmetlerin iyileştirilmesi alanlarına odaklanılmış, sürdürülebilir kazanım ve süreç iyileştirmeleri sağlanmıştır.

Pınar Su-ÇEVKO İşbirliği

Pınar Su, Çevre Koruma ve Ambalaj Atıklarını Değerlendirme Vakfı (ÇEVKO)'nın kurucu üyesidir ve ambalaj atıkları geri toplama ve değerlendirme sorumluluğunu Çevre ve Orman Bakanlığı tarafından yetkilendirilmiş kuruluş olan ÇEVKO'ya devretmiştir.

Pınar Su, tüm ambalaj atıklarının geri kazanımı ve toplanması için Bakanlık tarafından onaylanmış lisanslı firmalarla çalışmaktadır. Yapılan sözleşmeler doğrultusunda hazırlanan Ambalaj Atıkları Yönetim Planı'na göre, üyesi olunan ÇEVKO Vakfı aracılığı ile ambalaj atıklarının kaynağında ayrı toplanması, geri dönüştürülmesi ve geri kazanılması konularında tüketicilere ve belediyelere yönelik bilgilendirici eğitim faaliyetleri düzenlenmektedir.

Sattığı ürünlerin ambalajının tekrar kullanılabilir ve geri dönüştürülebilir özellikte olmasını hedefleyen Pınar Su, tasarım aşamasından başlayarak, üretim ve kullanım sonrasında en az atık üretecek ve çevreye en az zarar verecek ambalaj malzemeleri kullanmaktadır.

Geri Kazanılan Ambalaj Atık Miktarları

(Kg)	2009		2010	
	Piyasaya Sürülen	Geri Toplanan	Piyasaya Sürülen	Geri Toplanan
PET	4.316.242	1.553.847	4.480.278	1.447.416
PE	989.981	356.393	1.079.203	399.305
KARTON	1.218.397	438.623	991.309	366.784
CAM	505.220	181.879	614.011	227.184
		%36		%37



Sosyal Sorumluluk

Pınar Su, kurulduğu günden bugüne ürettiği ürünler ve gerçekleştirdiği hizmetlerle tüketicilerine daha iyi bir yaşam sunmayı, tüketicilerinin bedensel ve zihinsel gelişimine katkı sağlamayı ve sağlıklı nesiller yetiştirmeyi hedeflemiştir. Bu hedefe yönelik olarak uzun yıllardır eğitime, spora, kültür ve sanata destek veren Pınar Su, 2010 yılında da birçok projeye katkıda bulunmuştur.

Pınar Kido Çocuk Tiyatrosu

1987 yılından bu yana her yıl oyuncusundan yönetmenine, ışıkçısından sahne tasarımcısına kadar profesyonel kadrosuyla onlarca çocuk oyununa imza atan ve bugüne dek yaklaşık 3 milyon çocuğu tiyatro ile ücretsiz buluşturan Pınar Kido Çocuk Tiyatrosu, tüm tiyatro sezonu boyunca İstanbul, İzmir, Bursa ve Eskişehir’de birçok okulu ziyaret etmiştir.

Yaz aylarında ise tiyatro izleme olanağı olmayan bölgelere turneler yaparak binlerce çocuğun gönlünü fetheden Pınar Kido Çocuk Tiyatrosu; çocuklara tiyatro sevgisini aşılamanın yanı sıra, oynadığı her oyunla onların kültürel ve kişisel gelişimine de katkıda bulunmayı hedeflemektedir.

2010-2011 eğitim-öğretim yılı döneminde “Nasreddin İnadın Sonu” isimli yeni oyununu sergileyen Pınar Kido Çocuk Tiyatrosu, bu oyunuyla çocuklara geleneksel tiyatromuzdan bir örnek sunmaktadır.



Pınar Kido Çocuk Tiyatrosu ayrıca, sahnelerinde yer verdiği Bülent İnal, Vahide Gördüm, Özgür Ozan, Necmi Yapıcı, Sarp Apak, Engin Altan Düzyatan ve Ozan Güven gibi pek çok önemli ismin yetişmesinde de etkili olmuştur.

Pınar Kido Resim Yarışması

Pınar Kido Resim Yarışması, ilköğretim çağındaki çocukların resim sanatına ve güzel sanatlara ilgisini artırmak ve geleceğin ressamlarını yetiştirmek amacıyla 29 yıldır düzenlenmektedir.

1981 yılından itibaren her yıl farklı bir temayla açılan Pınar Kido Resim Yarışması 2010 yılında “En Çok İlgini Çekeni Çiz” teması ile düzenlenmiş ve rekor düzeyde katılım gerçekleşmiştir. Türkiye’nin her bölgesinden 887.660 resmin katıldığı yarışmada, öğretim üyeleri ve uzman kişilerden oluşan jürinin değerlendirilmesiyle seçilen 22 minik ressam, ünlü ressam Hüsamettin Koçan koordinatörlüğünde İstanbul’da 1 haftalık Sanat Kampı ile ödüllendirilmiştir. 2010 yılında 29.’su düzenlenen Pınar Kido Resim Yarışması’nın katılımcı öğrencileri, Sanat Kampının son günü düzenlenen törende netbooklarını ve sertifikalarını da almışlardır.

Pınar KSK

Pınar, 1998 yılından bu yana Pınar Karşıyaka adıyla Türkiye Basketbol Birinci Ligi’nde mücadelesine devam eden basketbol takımını reklam bazında desteklemektedir. Pınar Karşıyaka bu yıl Euro Challenge Cup’ta ülkemizi başarıyla temsil etmiştir. Ayrıca, her yıl sayıları 1.000’e yakın çocuk, Pınar KSK sponsorluğu ile Çiğli Selçuk Yaşar tesislerinde spor yapma olanaklarından yararlanmaktadır.

"Sesime Kulak Verin" projesi

Devlet Tiyatroları Opera ve Balesi Çalışanları Yardımlaşma Vakfı (TOBAV) İzmir Şubesi tarafından gerçekleştirilen, yetenekli çocukların ve genç öğrencinin eğitildiği "Sesime Kulak Verin" projesi Pınar'ın ana sponsorluğunda gerçekleştirilmektedir.

Söz konusu proje ile öğrencilerin yetenek ve becerileri doğrultusunda Güzel Sanatlar Liselerine, konservatuarların ilk, orta ve yüksek bölümlerine, üniversitelerin Eğitim ve Güzel Sanatlar Fakültesi Müzik Bölümlerine ve diğer çeşitli müzik okullarına devam ederek müziği meslek edinmelerine olanak sağlanmaktadır.

ESTİ

Pınar Su, 1993 yılında İzmir'de kurulan Ege Su Sporları ve Tenis İhtisas Kulübü (ESTİ)'ne ana sponsor olarak destek vermektedir. Pınar Su sponsorluğunda 2008 yılından bu yana Türkiye 1. Ligi'nde İzmir'i başarı ile temsil eden ESTİ, aynı zamanda yurt dışında gerçekleştirilen turnuvalarda Türkiye'nin tanıtımına katkı sağlamaktadır.

Yayımlar

Yaşam Pınarım Dergisi

Yaşam Pınarım Dergisi 2004 yılından bu yana farklı çizgisi ve içeriğiyle Pınar'ın tüketicileriyle, iş ortaklarıyla, akademik ve bürokratik çevrelerle arasında bir bağ kurmaktadır. Her 3 ayda bir 10 bin adet basılan Yaşam Pınarım Dergisi ücretsiz olarak dağıtılmaktadır.

Fuarlar-Kongreler ve Sponsorluklar

- Pınar Su, 79. İzmir Enternasyonal Fuarı'nda Yaşar Topluluğu standında yer alarak ürünlerini sergilemiştir.
- "Dünya Finansal ve Ekonomik Krizinden 2023 Türkiye'sine" temalı Forum İstanbul 2010 konferansı, Mayıs ayında İstanbul'da Pınar'ın ana sponsorluğunda gerçekleştirilmiştir.
- Pınar, İzmir Kalite Derneği tarafından Mayıs ayında gerçekleştirilen 11. Mükemmelliği Arayış Sempozyumu'na sponsor olmuştur.
- Pınar, Türkiye Gıda Dernekleri Federasyonu tarafından gerçekleştirilen kongre, seminer ve arama konferanslarına sponsor olarak destek vermiştir.

- Türkiye Aşçıları Federasyonu ve Antalya Şefler Birliği tarafından düzenlenen III. Uluslararası Altın Kep Aşçıları Yarışması Pınar'ın ana sponsorluğunda, 2.500'e yakın aşçının katılımıyla Antalya Expo Center Fuar ve Kongre Merkezi'nde gerçekleştirilmiştir.
- Pınar, Ekim ayında İstanbul'da Türkiye Gıda Sanayi İşverenleri Sendikası (TÜGİS) tarafından düzenlenen Birleşmiş Milletler Dünya Gıda Günü kongresinin ana sponsoru olmuştur.
- Pınar, Nisan ayında İzmir'de düzenlenen Ege Üniversitesi 50. Yıl Pediatri Günleri'ne destek vermiştir.
- KALDER'in İzmir Şubesi tarafından birincisi düzenlenen Güvenli Gıda Sempozyumu Aralık 2010 tarihinde Pınar'ın sponsorluğunda gerçekleştirilmiştir.

Ödüller ve Belgeler

Gerek üretim standartları ve kullandığı teknoloji gerekse yenilikçi ve ilkleri gerçekleştirme yaklaşımıyla Pınar Su, 2010 yılında da saygın kuruluşlardan ödüller almıştır.

Pınar, bağımsız araştırma şirketi Nielsen tarafından her yıl gerçekleştirilen "Markalar" araştırmasına göre, geçtiğimiz yıl Türkiye'de tüm sektörler içerisinde (yerli-yabancı tüm markalar arasında) tüketicilerin kendilerine en yakın hissettikleri ilk 5 marka içinde yer almıştır.

Pınar Su 2010 yılında, Ege Bölgesi Sanayi Odası tarafından gerçekleştirilen ödül töreninde,

Ege Bölgesi Sanayi Odası, İçecek Sanayi Meslek Grubunda Başarı Belgesi.

- En fazla istihdam sağlayan firma (Birincilik)
- En yüksek vergiyi ödeyen firma (Birincilik)
- En yüksek ihracatı gerçekleştiren firma (İkincilik)
- En yüksek yatırım gerçekleştiren firma (Üçüncülük)
- En yüksek üretim gerçekleştiren firma (Üçüncülük)

ödülleri kazanmıştır. Ayrıca;

İzmir Vergi Dairesi Başkanlığı

Teşekkür Belgesi

Pınar Su 2009 yılı yüksek kazanç beyan edilmesi sıralamasında 41. olmuş, teşekkür belgesi almıştır.

Gündem

1. Başkanlık Divanı seçimi,
2. Zabıtların imzalanması için Başkanlık Divanına yetki verilmesi,
3. Yönetim Kurulu raporu, Murakıp raporu ve Bağımsız Dış Denetim Kuruluşu raporunun okunması,
4. Sermaye Piyasası Kurulu'na ve İstanbul Menkul Kıymetler Borsası'na gönderilen 2010 yılı kâr/zarar hesabı ve şirket bilançosunun tasdiki, Yönetim Kurulu Üyeleri ve Murakıpların ibrası,
5. Yönetim Kurulunca seçilen Bağımsız Dış Denetim Kuruluşunun ve görev süresinin tasvibi,
6. Şirket Ana Sözleşmesinin 9 ve 10. maddeleri uyarınca yönetim kurulu üye adedinin tesbiti, görev süreleri dolan yönetim kurulu üyeleri yerine yeniden seçim yapılması,
7. Yönetim Kurulu üyelerine ödenecek ücretin tesbiti konusunda müzakere ve karar,
8. Şirket Ana Sözleşmesinin 15. Maddesi uyarınca görev süreleri dolan murakıplar yerine yeniden seçim yapılması,
9. Murakıp ücretinin tesbiti konusunda müzakere ve karar,
10. Şirket ana sözleşmesinin "Amaç ve Konu" başlıklı 3. maddesinin tadili konusunda müzakere ve karar,

ESKİ ŞEKİL:

AMAÇ VE KONU

Madde 3-

Başbakanlık Devlet Planlama Teşkilatı Müsteşarlığına verilen 1.10.1981 tarih ve 72 No.lu İzin ve Teşvik Belgesindeki ve ileride aynı gayeleri tahakkuk ettirmek maksadıyla,

- a. Her türlü kaynaktan memba suları, maden suları, maden sodasını kaynaktan çıkarmak, arıtmak, içilebilir duruma getirmek, şişelemek, ambalajlamak, depolamak, yurt içinde ve yurt dışında pazarlamasını ve dağıtımını yapmak,
- b. Her nevi meyve ve sebze suları, bunların dondurulmuş ve kurutulmuş türleri, meşrubat, meyve özlü gazoz, kolalı, meşrubat ve emsalleri, reçel, marmelat, komposto, meyve öz ü konsantrelerini istihsal, imal ve hazırlamak, ambalajlamak, yurt içi ve dışında pazarlamak, bunlarla ilgili olarak marka tescil ettirmek, ihtira beratı ve teknik bilgi satın almak,
- c. Her nevi PVC, plastik, cam ve emsali maddeden şişeler ve bunların kapağı her nevi kartondan ambalaj kutusu ve kap imali ambalajla ilgili hizar bir tahtadan palet imali ve bunları yurt içinde ve dışında pazarlamak,
- d. Yukarıda bahsedilen maddelerin imali için gereken yarı, yarı mamul ve mamul maddelerde malzemelerin, makine, cihaz, alet ve komple tesislerini ithal ve tesisi ile işletmelerini sağlamak,
- e. Şirket konularına giren işlerde yurt içinde ve dışında her türlü taahhüt, komisyonculuk, mümessillik, ithalat ve ihracat işleri yapmak,
- f. Konularıyla ilgili şirket ve kuruluşlara ortak olmak, yeni şirketler kurmak, 6224 sayılı kanun hükümleri dahilinde girişimlerde bulunmak,
- g. Yukarıdaki amaçlarını gerçekleştirebilmek için, gerekebilecek her türlü menkul ve gayrimenkulleri satın almak, inşa ettirmek, kiralamak, gerektiğinde satmak, kiraya vermek, hibe etmek ve bu mallar üzerinde rehin ve ipotek, irtifak, intifa, sükna hakları, kat mülkiyeti, kat irtifaki ve benzeri aynı hakları tesis etmek ve kaldırmak, yatırımcıların aydınlatılmasını teminen özel haller kapsamında Sermaye Piyasası Kurulu'nca aranacak gerekli açıklamaların yapılması kaydıyla kefalet vermek ve şirket gayrimenkulleri üzerinde başkalarının borçları için ipotek tesis etmek,
- h. Başkalarından ipotek veya diğer teminatlar karşılığı veya teminatsız olarak borç almak ve vermek, hak ve alacaklarının tahsili için aynı ve şahsi her türlü teminat almak, fekketmek,
- ı. Sermaye Piyasası Kanunu ve ilgili mevzuat hükümlerine uygun olmak koşuluyla uzun, ortak ve kısa vadeli istikraz akdetmek ve tahvil çıkarmak şirket amaç ve konularını teşkil eder.
- i. Sermaye Piyasası Kurulu'nun konu ile ilgili düzenlemelerinin çizdiği sınırlar çerçevesinde çeşitli amaçlarla kurulmuş olan vakıflara ve bu gibi kişi ve/veya kurumlara bağışta bulunulabilir veya kârdan pay ayrılabilir.

Şirket'in kendi adına ve 3. kişiler lehine, garanti, kefalet, teminat vermesi veya ipotek dahil rehin hakkı tesis etmesi hususlarında sermaye piyasası mevzuatı çerçevesinde belirlenen esaslara uyulur.

Yukarıda gösterilenlerden başka, ilerde şirket için faydalı ve gerekli görülecek başka işlere de girilmek istenildiği takdirde Yönetim Kurulunun teklifi üzerine, durum Genel Kurulun onayına sunulacak ve bu yolda karar alındıktan sonra dilediği işleri yapabilecektir. Ana Sözleşmenin tadili mahiyetinde olan bu hususun uygulanması için Şirket Sanayi ve Ticaret Bakanlığı ve Sermaye Piyasası Kurulu'nun onay ve iznini alacaktır.

Gündem

YENİ ŞEKİL:

AMAÇ VE KONU

Madde 3-

Başbakanlık Devlet Planlama Teşkilatı Müsteşarlığına verilen I.10.1981 tarih ve 72 No.lu İzin ve Teşvik Belgesindeki ve ileride aynı gayeleri tahakkuk ettirmek maksadıyla,

- a. Her türlü kaynaktan memba suları, maden suları, maden sodasını kaynaktan çıkarmak, arıtmak, içilebilir duruma getirmek, şişelemek, ambalajlamak, depolamak, yurt içinde ve yurt dışında pazarlamasını ve dağıtımını yapmak, bu kapsamda, "İnsani Tüketim Amaçlı Sular Hakkında Yönetmelik" kapsamında kaynak suyu, içme suları ile 5686 sayılı "Jeotermal Kaynaklar ve Doğal Mineralli Sular Kanunu" ve sair ilgili mevzuat kapsamında, jeotermal kaynaklar ve doğal mineralli suları arama, çıkarma, işletme, işleme, yurt içi ve yurt dışında alım satım, dağıtım, pazarlama, ithalat ve ihracat da dahil Kanunda ve sair ilgili mevzuatta belirtilen tüm iş ve işlemleri yapmak,
- b. Her nevi meyve ve sebze suları, bunların dondurulmuş ve kurutulmuş türleri, meşrubat, meyve özlü gazoz, kolalı, meşrubat ve emsalleri, reçel, marmelat, komposto, meyve özü konsantrelerini istihsal, imal ve hazırlamak, ambalajlamak, yurt içi ve dışında pazarlamak, bunlarla ilgili olarak marka tescil ettirmek, ihtira beratı ve teknik bilgi satın almak,
- c. Her nevi PVC, plastik, cam ve emsali maddeden şişeler ve bunların kapağı her nevi kartondan ambalaj kutusu ve kap imali ambalajla ilgili hizar bir tahtadan palet imali ve bunları yurt içinde ve dışında pazarlamak,
- d. Yukarıda bahsedilen maddelerin imali için gereken yarı, yarı mamul ve mamul maddelerde malzemelerin, makine, cihaz, alet ve komple tesislerini ithal ve tesisi ile işletmelerini sağlamak,
- e. Şirket konularına giren işlerde yurt içinde ve dışında her türlü taahhüt, komisyonculuk, mümessillik, ithalat ve ihracat işleri yapmak,
- f. Konularıyla ilgili şirket ve kuruluşlara ortak olmak, yeni şirketler kurmak, 6224 sayılı kanun hükümleri dahilinde girişimlerde bulunmak,
- g. Yukarıdaki amaçlarını gerçekleştirebilmek için, gerekebilecek her türlü menkul ve gayrimenkulleri satın almak, inşa ettirmek, kiralamak, gerektiğinde satmak, kiraya vermek, hibe etmek ve bu mallar üzerinde rehin ve ipotek, irtifak, intifa, sükna hakları, kat mülkiyeti, kat irtifaki ve benzeri aynı hakları tesis etmek ve kaldırmak, yatırımcıların aydınlatılmasını teminen özel haller kapsamında Sermaye Piyasası Kurulu'nca aranacak gerekli açıklamaların yapılması kaydıyla kefalet vermek ve şirket gayrimenkulleri üzerinde başkalarının borçları için ipotek tesis etmek,
- h. Başkalarından ipotek veya diğer teminatlar karşılığı veya teminatsız olarak borç almak ve vermek, hak ve alacaklarının tahsili için aynı ve şahsi her türlü teminat almak, fekketmek,
- ı. Sermaye Piyasası Kanunu ve ilgili mevzuat hükümlerine uygun olmak koşuluyla uzun, ortak ve kısa vadeli istikraz akdetmek ve tahvil çıkarmak şirket amaç ve konularını teşkil eder.
- i. Sermaye Piyasası Kurulu'nun konu ile ilgili düzenlemelerinin çizdiği sınırlar çerçevesinde çeşitli amaçlarla kurulmuş olan vakıflara ve bu gibi kişi ve/veya kurumlara bağışta bulunulabilir veya kârdan pay ayrılabilir.

Şirket'in kendi adına ve 3. kişiler lehine, garanti, kefalet, teminat vermesi veya ipotek dahil rehin hakkı tesis etmesi hususlarında sermaye piyasası mevzuatı çerçevesinde belirlenen esaslara uyulur.

Yukarıda gösterilenlerden başka, ilerde şirket için faydalı ve gerekli görülecek başka işlere de girilmek istenildiği takdirde Yönetim Kurulunun teklifi üzerine, durum Genel Kurulun onayına sunulacak ve bu yolda karar alındıktan sonra dilediği işleri yapabilecektir. Ana Sözleşmenin tadili mahiyetinde olan bu hususun uygulanması için Şirket Sanayi ve Ticaret Bakanlığı ve Sermaye Piyasası Kurulu'nun onay ve iznini alacaktır.

11. Yıl içinde yapılan bağışlara ilişkin ortaklara bilgi sunulması,

12. Yıl kârı konusunda müzakere ve karar,

13. Sermaye Piyasası Kurulu'nun 09.09.2009 tarih ve 28/780 sayılı ilke kararı uyarınca; Şirketimiz tarafından 3. kişiler lehine verilmiş olan teminat, rehin, ipotek ile bu kapsamda elde edilmiş olan gelir ve menfaatler hususunda ortaklara bilgi sunulması,

14. T.T.K 334. ve 335. Maddeleri uyarınca Yönetim Kuruluna yetki verilmesi,

15. Dilekler,

Kurumsal Yönetim İlkeleri Uyum Raporu

Kurumsal Yönetim İlkeleri Uyum Raporu

1) Kurumsal Yönetim İlkeleri Uyum Beyanı:

PINAR SU SANAYİ VE TİCARET A.Ş. ("Şirket") 31 Aralık 2010 tarihinde sona eren faaliyet döneminde, aşağıda belirtilen hususlar dışında Sermaye Piyasası Kurulu ("SPK") tarafından yayımlanan Kurumsal Yönetim İlkeleri'ne uymaktadır ve bunları uygulamaktadır.

- Birikimli oy kullanma yöntemi
- Bağımsız üye
- Azınlık paylarının yönetim kurulunda temsili

Kısmen veya tamamen uyulmayan söz konusu hususların nitelikleri ve gerekçeleri raporun ilgili bölümlerinde açıklanmıştır.

Tam olarak uyum sağlayamadığımız SPK Kurumsal Yönetim İlkeleri'ne uyum konusunda gerekli değerlendirme ve çalışmalar yapılmakta olup, mevcut durum itibarıyla söz konusu uyumsuzlukların önemli bir çıkar çatışmasına yol açmadığı düşünülmektedir.

BÖLÜM I - PAY SAHİPLERİ

2) Pay Sahipleri ile İlişkiler Birimi:

Şirketimiz bünyesinde pay sahipliği haklarının kullanılması konusunda faaliyet göstererek Yönetim Kurulu ile mevcut ve potansiyel pay sahipleri arasında iletişimin sağlanması ve SPK Kurumsal Yönetim İlkeleri'ne uyumlu olarak buna ilişkin gerekli işlemlerin yürütülmesi görevi Sermaye Piyasası Koordinatörlüğü tarafından yerine getirilmektedir.

Yatırımcı İlişkileri Birimi'nin iletişim bilgileri aşağıda yer almaktadır:

Sermaye Piyasası Koordinatörü: Senem Demirkan.

Tel: (232) 482 22 00

Faks: (232) 489 15 62

E-posta: yatirimciiliskileri@pinarsu.com.tr

Sermaye Piyasası Koordinatörü Senem Demirkan, SPK tarafından verilen tüm lisans belgelerine sahip olup, Şirketin sermaye piyasası mevzuatından kaynaklanan yükümlülüklerinin yerine getirilmesinde ve kurumsal yönetim uygulamalarında koordinasyonu sağlamakla da görevlidir.

Pay sahipleri ile ilişkiler biriminin başlıca görevleri aşağıda yer almaktadır:

- Pay sahiplerine ilişkin kayıtların sağlıklı, güvenli ve güncel olarak tutulmasını sağlamak,
- Şirket ile ilgili kamuya açıklanmamış, gizli ve ticari sır niteliğindeki bilgiler hariç olmak üzere, pay sahiplerinin şirket ile ilgili yazılı bilgi taleplerini yanıtlamak,
- Genel kurul toplantısının yürürlükteki mevzuata, esas sözleşmeye ve diğer şirket içi düzenlemelere uygun olarak yapılmasını sağlamak,
- Genel kurul toplantısında, pay sahiplerinin yararlanabileceği dokümanların Şirketin diğer birimleri ile iletişime geçerek hazırlanmasını sağlamak,

Kurumsal Yönetim İlkeleri Uyum Raporu

d) Oylama sonuçlarının kaydının tutulmasını sağlamak,

e) Mevzuat ve şirketin bilgilendirme politikası dahil, kamuyu aydınlatma ile ilgili her türlü hususu gözetmek ve izlemek,

f) Yatırımcı ilişkileri faaliyetinin yürütülmesini sağlamak.

Pay Sahipleri İle İlişkiler Birimi, gerektiğinde diğer birimlerden görüş alarak ve bu birimlerle koordinasyon içerisinde pay sahiplerinin ve potansiyel yatırımcıların, gizli ve ticari sır niteliğindeki bilgiler hariç olmak üzere ve bilgi eşitsizliğine yol açmayacak şekilde Şirket'in faaliyetleri, finansal durumu ve stratejileri hakkında bilgilendirilmesinden ve pay sahipleri ile şirket yöneticileri arasındaki çift yönlü iletişimin yönetilmesinden sorumludur.

Bu görevler çerçevesinde birim 2010 yılı içerisinde pay sahiplerinden gelen 200'den fazla soruya telefon veya e-posta yoluyla cevap vermiştir. Yatırımcıların güncel bilgileri takip edebilmelerini teminen internet sitesi ve yatırımcı sunumları düzenli olarak güncellenmiştir. Yatırımcı taleplerinin yerine getirilmesinde mevzuata uyuma azami özen gösterilmektedir.

3) Pay Sahiplerinin Bilgi Edinme Haklarının Kullanımı:

Pay sahiplerinin bilgi alma ve inceleme hakkının kullanımında ana prensip pay sahipleri arasında ayırım yapılmamasıdır. Pay sahibi haklarının sağlıklı olarak kullanılabilmesi için gerekli olan bütün bilgi ve belgeler web sitemiz vasıtasıyla pay sahiplerinin kullanımına eşit bir şekilde sunulmaktadır. 2010 faaliyet yılı içerisinde pay sahiplerinden gelen bilgi taleplerinin "Pay Sahipleri ile İlişkiler Birimi" gözetiminde, Sermaye Piyasası Mevzuatı hükümleri dahilinde ve geciktirilmeksizin cevaplanmasına gayret gösterilmiştir.

Söz konusu bilgi talepleri genellikle genel kurul tarihi, şirketin kamuya açıklanan mali tabloları, kâr dağıtımı gibi konulara ilişkin olmaktadır. Tüm bilgi alma talepleri, ticari sır veya korunmaya değer bir Şirket menfaati kapsamında olanlar dışında, pay sahipleri arasında ayırım yapılmaksızın kamuya daha önce sermaye piyasası mevzuatı çerçevesinde yapılan açıklamalar paralelinde cevaplanmaktadır. TTK ve SPK düzenlemelerinin gerekli kıldığı pay sahipliği haklarının kullanımını etkileyecek gelişmeler özel durum açıklamaları, internet sitemizin "Yatırımcı İlişkileri" bölümü, gazete ilanları ve posta vasıtası ile duyurulmaktadır. Özel denetçi atanması talebi şirket ana sözleşmesinde bireysel bir talep hakkı olarak tanımlanmamakla birlikte 2010 yılı içerisinde pay sahiplerinden bu yönde bir talep gelmemiştir.

4) Genel Kurul Bilgileri:

2010 yılı içerisinde; 14 Mayıs 2010 tarihinde 2009 yılı Olağan Genel Kurul Toplantısı düzenlenmiştir. Ayrıca 28.01.2010 tarihinde Olağanüstü Genel Kurul Toplantısı akdedilmiştir. Bu toplantıda Şirket'in Birleşik Tüketim Malları Ticaret A.Ş. ile birleşmesine ve ayrıca ana sözleşmenin "Amaç ve Konu" başlıklı 3., "Kayıtlı Sermaye" başlıklı 6., "Kârın Taksimi" başlıklı 27. ve "Geçici Madde" başlıklı maddelerinin tadiline karar verilmiştir. Olağan ve Olağanüstü Genel Kurul Toplantılarında nisap Türk Ticaret Kanunu hükümlerine tabidir. 2009 yılı Olağan Genel Kurul Toplantısı'nda, toplantı ve karar nisabı şirket sermayesinin %67,66'dır. Olağanüstü genel kurul nisabı %67,54'tür. Toplantılar esnasında toplantıya asaleten veya vekaleten iştirak eden pay sahiplerinden herhangi bir öneri gelmemiş, sorulan tüm sorulara ise genel kurul esnasında Divan Heyeti tarafından cevap verilmiştir.

Toplantılara menfaat sahipleri ve medya katılmamıştır. Genel Kurul Toplantısı'na davet Yönetim Kurulu tarafından yapılmıştır. Pay sahiplerinin yanı sıra toplantılara bağımsız denetim şirketi yetkilileri de yazılı olarak davet edilmektedir. Şirket Genel Kurulu'nun toplantıya davetine ilişkin ilanlar, ana sözleşmenin "İlan" başlıklı 23. maddesine uygun olarak TTK'nın hükümleri ve SPK düzenlemeleri çerçevesinde ilan ve toplantı günleri hariç olmak üzere en az iki hafta önce Türk Ticaret Sicil Gazetesinde ("TTSG") yapılmıştır. Bununla birlikte toplantı ilanı web sitemizde ve mahalli gazetede de ilan edilmiş ve adresi kayıtlı pay sahiplerine mektup gönderilmesi suretiyle toplantı günü, yeri ve gündemi bildirilmiştir. Genel Kurul Toplantısı öncesi toplantı yeri, tarihi ve gündemi, Yönetim Kurulu'nun Genel Kurul'a sunacağı kâr dağıtım teklifi, Yönetim Kurulu'nca seçilen bağımsız denetim şirketi özel durum açıklamaları ile kamuya duyurulur.

Şirket faaliyet raporu, Şirket merkezinde ve internet sitesinde Genel Kurul'dan önce ortakların bilgisine açık bulundurulur. Genel Kurul Toplantısı'nda, gündemde yer alan konular tarafsız ve ayrıntılı bir şekilde, açık ve anlaşılabilir bir yöntemle aktarılır; pay sahiplerine eşit şartlar altında düşüncelerini açıklama ve soru sorma imkanı verilir ve sağlıklı bir tartışma ortamı yaratılır.

Kurumsal Yönetim İlkeleri Uyum Raporu

Ana sözleşmede bölünme, önemli tutarda malvarlığı alımı, satımı, kiralanması vb. önemli nitelikteki kararların genel kurulda alınması konusunda bir hüküm yoktur. Bu tür kararlar şirket faaliyetlerinin olağan akışında devamını sağlamak amacıyla Yönetim Kurulu tarafından SPK düzenlemeleri, TTK ve vergi mevzuatı göz önünde bulundurularak alınmakta ve kararın alınmasını takiben özel durum açıklaması vasıtasıyla kamuoyuna duyurulmaktadır. Genel Kurul toplantılarına pay sahiplerinin katılımının kolaylaştırılmasına yönelik olarak yukarıda bahsedilen iletişim kanallarının etkin şekilde kullanımının yanında gerektiğinde pay sahiplerinin Genel Kurul'un yapılacağı yere ulaşımının gerçekleşmesi için çeşitli kolaylıklar sağlanmaktadır. Genel Kurul tutanakları Şirket merkezinde pay sahiplerine sürekli açık tutulmaktadır. Ayrıca Şirket'in son 3 yıla ilişkin Genel Kurul tutanaklarına, internet sitemizin (www.pinar.com.tr) Yatırımcı İlişkileri bölümünden de ulaşılabilmektedir.

5) Oy Hakları ve Azınlık Hakları:

Oy hakları üzerinde herhangi bir imtiyaz bulunmamaktadır. Oy hakkının kullanımına ilişkin olarak şirket ana sözleşmesinde pay sahibi olmayan kişinin temsilci olarak vekâleten oy kullanmasını engelleyen hükümler yer almamaktadır. Mevzuat ve esas sözleşmede yer alan hükümler saklı kalmak üzere Genel Kurul Toplantısı'nda oylama açık ve el kaldırmak suretiyle yapılır. Pay sahiplerinin talep etmesi halinde oylamanın şekli Genel Kurul tarafından belirlenir. Şirketin karşılıklı iştirak içinde olduğu bir şirket bulunmamaktadır. Yönetim Kurulu'nda bağımsız üye bulunmamaktadır. (Yönetim Kurulu üyelerine ilişkin açıklamalar için 18 no'lu maddeye bakınız.) Azınlık hakları Yönetim Kurulu'nda temsil edilmemektedir. Şirketimiz bünyesinde azınlık hakları ve kullanımı tüm halka açık şirketlerin tabi olduğu Sermaye Piyasası Kanunu 11. maddesi ile paralel olarak uygulanmaktadır. Şirketimiz ana sözleşmesinde şu an için birikimli oy sisteminin kullanılmasına olanak veren bir hüküm yer almamaktadır.

6) Kâr Dağıtım Politikası ve Kâr Dağıtım Zamanı:

Şirket'in kâr dağıtım konusundaki genel politikası Şirket'in finansal pozisyonu, yapılacak olan yatırımlar ile diğer fon ihtiyaçları, sektörün içinde bulunduğu koşullar, ekonomik ortam, Sermaye Piyasası Mevzuatı ve Vergi Mevzuatı göz önünde bulundurularak kâr dağıtımının yapılması yönündedir. Ancak her yıl itibarıyla fiili kâr dağıtım oranlarının tespiti yukarıda anılan hususlar dikkate alınarak gerçekleştirilecektir. SPK'nın 27 Ocak 2006 tarihli İlke Kararı doğrultusunda, Şirketimiz kâr dağıtım politikasını belirlemiş ve genel kurul da bilgisine sunarak kamuya açıklamıştır. Kâr dağıtım politikamız web sitemizde de kamuya duyurulmaktadır. Şirketimizin 2009 yılına ilişkin kâr dağıtımını yasal süresi içinde tamamlanmıştır.

Şirket Esas Sözleşmemize göre, Yönetim Kurulu, Genel Kurul tarafından yetkilendirilmiş olmak ve Sermaye Piyasası Kanunu'nun 15. maddesi ve SPK'nın konuya ilişkin düzenlemelerine uymak şartı ile temettü avansı dağıtabilir.

Avans verilmesine ilişkin yetkinin kullanımı Yönetim Kurulu tarafından mevcut mevzuat ve ekonomik ortam çerçevesinde değerlendirilir. Kâr dağıtım yöntem ve süreçleri Türk Ticaret Kanunu, Sermaye Piyasası Kurulu düzenlemeleri ve Şirket ana sözleşmesinde yer alan hükümlerle belirlenmiştir. Belirlenen kâr dağıtım politikası paralelinde her faaliyet döneminde Yönetim Kurulu tarafından konuya ilişkin karara varılmasının akabinde özel durum açıklaması vasıtasıyla kamuoyuna duyuru yapılır. Yönetim Kurulu'nun kâr dağıtım tutarına ilişkin kararı Genel Kurul'un onayına sunulur ve onaylanan temettü tutarının pay sahiplerine dağıtımını Genel Kurul Toplantısı'nda, SPK'nın Seri: IV, No: 27 Tebliği çerçevesinde, belirlenen süre içerisinde yapılır.

Şirketimizin çıkarılmış sermayesini oluşturan payların Şirket kârına katılımı konusunda imtiyazı olmamakla birlikte, esas sözleşmemizin "Kârın Taksimi" başlıklı 27'nci maddesinde, Sermaye Piyasası Kurulu'nca tespit olunan oranda ayrılan birinci temettünün ayrılmasından sonra kalan kısımdan, %5'e kadar olan bir meblağın Yönetim Kurulu Üyelerine tahsisat karşılığı olarak ayrabileceği ve %10'una kadar bir miktarın yine esas sözleşmemizin 8'nci maddesinde düzenlenen Kurucu İntifa Senedi sahiplerine tahsis olunacağı belirtilmiştir.

7) Payların Devri:

Şirket ana sözleşmesinde pay devrini kısıtlayan herhangi bir hüküm bulunmamaktadır.

BÖLÜM II - KAMUYU AYDINLATMA VE ŞEFFAFLIK

8) Şirket Bilgilendirme Politikası:

Şirketimiz kamuyu aydınlatmaya ilişkin tüm uygulamalarda Sermaye Piyasası Mevzuatı'na ve İstanbul Menkul Kıymetler Borsası düzenlemelerine uyum göstermektedir.

Kurumsal Yönetim İlkeleri Uyum Raporu

Kamunun aydınlatılması ile ilgili olarak hazırlanan ve Yönetim Kurulumuzun onayından geçtikten sonra Genel Kurulun bilgisine sunulan "Bilgilendirme Politikası" web sitemiz (www.pinar.com.tr) vasıtasıyla kamuya açıklanmıştır. Bilgilendirme Politikası'nın oluşturulması, takibi, gözden geçirilmesi ve geliştirilmesinden Şirketimiz Yönetim Kurulu yetkili ve sorumludur. Kurumsal Yönetim Komitesi ve Yatırımcı İlişkileri Birimi Şirketimiz Yönetim Kurulu'na "Bilgilendirme Politikası" ile ilgili konularda bilgi verir ve önerilerde bulunur.

Yazılı ve görsel medyaya ve veri dağıtım kanallarına yapılacak basın açıklamaları, Yönetim Kurulu Başkanı, Genel Müdür veya söz konusu kişilerin uygun göreceği diğer yetkililerce yapılabilir. Sermaye piyasası katılımcıları tarafından Şirket'e yöneltilen sorular Yatırımcı İlişkileri Birimi tarafından yazılı ve/veya sözlü olarak cevaplandırılır.

Geleceğe yönelik bilgilerin kamuya açıklanmasına ilişkin esaslar bilgilendirme politikamızda yer almaktadır.

9) Özel Durum Açıklamaları:

Şirket tarafından 2010 faaliyet yılı içerisinde yapılan özel durum açıklamalarının sayısı 21'dir. Söz konusu açıklamaların hiçbirine ilişkin olarak SPK ve/veya İMKB'den ek açıklama talebi gelmemiştir. Şirket'in kamuyu aydınlatma ihlali olmamıştır. Özel durum açıklamalarını Yatırımcı İlişkileri Birimi tarafından hazırlanır ve Bilgilendirme Politikamızda belirtilen yetkililer tarafından imzalanarak kamuya duyurulur. SPK düzenlemeleri uyarınca, 2010 yılından itibaren yaptığımız özel durum açıklamaları sadece Kamuyu Aydınlatma Platformu üzerinden elektronik ortamda gönderilmektedir. Yabancı borsalarda kote sermaye piyasası aracımız bulunmadığından ilave kamuyu aydınlatma yükümlülüğümüz bulunmamaktadır.

10) Şirket İnternet Sitesi ve İçeriği:

Şirketin internet sitesi (www.pinar.com.tr) Kurumsal Yönetim İlkeleri, Kamuyu Aydınlatma Esasları ve Araçları Bölümü, 1.11.5 maddesinde öngörülen şekil ve içerikte Türkçe ve İngilizce olarak yapılandırılmış olup, aktif olarak kullanılmaktadır. Web sitemizin daha iyi hizmet vermesine yönelik çalışmalarımız ise sürekli olarak devam edecektir.

11) Gerçek Kişi Nihai Hakim Pay Sahibi/Sahiplerinin Açıklanması:

Şirket'in 31.12.2010 tarihi itibarıyla sermaye yapısı aşağıdaki gibidir:

Hissedarlar	Hisse Tutarı (TL)	Hisse (%)
Yaşar Holding A.Ş.	7.417.546,06	58,00
Pınar Süt A.Ş.	1.122.150,07	8,77
Diğer	4.249.649,14	33,23
Toplam	12.789.345,27	100,00

Yukarıda görüldüğü üzere, Yaşar Holding A.Ş. ve Pınar Süt A.Ş.'ne ait Şirket sermayesinin %66,77'sine denk gelen hisse Yaşar Ailesi'ne ait Yaşar Grubu şirketlerinin kontrolündedir.

12) İçeriden Öğrenebilecek Durumda Olan Kişilerin Kamuya Duyurulması:

Rapor tarihi itibarıyla içeriden öğrenebilecek durumda olan kişiler aşağıda gösterilmiştir.

Bu kapsamdaki kişiler her yıl faaliyet raporlarında ve web sitemizde de kamuya duyurulmaktadır.

- Tüm yönetim kurulu üyeleri ve murakıplar
- Hüseyin Karamehmetoğlu (Genel Müdür)
- Gökhan Serdar (Mali İşler ve Finans Direktörü)
- Nevzat Gazioğlu (Muhasebe Müdürü)
- İsmail Önder Ünal (SMMM, Sorumlu Ortak, Başdenetçi - Bağımsız Denetim)
- Bağımsız denetim şirketinin ilgili çalışanları

Kurumsal Yönetim İlkeleri Uyum Raporu

BÖLÜM III - MENFAAT SAHİPLERİ (PAYDAŞLAR)

13) Menfaat Sahiplerinin Bilgilendirilmesi:

Menfaat sahipleri, SPK düzenlemeleri, TTK, Rekabet Kanunu, vergi kanunları, Borçlar Kanunu çerçevesinde SPK'nın Özel Durum Açıklamaları vasıtasıyla şirket'in ticari sır niteliğinde bulunan bilgileri haricinde bilgilendirilmektedir.

14) Menfaat Sahiplerinin Yönetime Katılımı:

Menfaat sahiplerinin yönetime katılımı, genel kurul toplantılarında ve çeşitli iletişim kanalları vasıtasıyla şirket faaliyetlerini ilgilendiren her konuda gelişimi sağlayacak teklif ve önerilerin (detayları madde 16'da belirtilmiştir) ilgili birimlerce değerlendirilmesi ile gerçekleştirilmektedir.

15) İnsan Kaynakları Politikası:

İnsan Kaynakları'nın temel misyonu Pınar Su'da yenilikçi, toplam kalite anlayışını ilke edinmiş, değişime ve gelişime kolaylıkla ayak uydurarak global anlamda rekabet avantajı sağlayan İnsan Kaynakları Yönetimi'ni sürdürebilmektir. Pınar Suyun İnsan Kaynakları ile ilgili temel politikaları tüm çalışanlara imza karşılığında verilen Personel Yönetmeliği'nde açıkça yer almaktadır. Personel Yönetmeliği, temel politikalar ile birlikte çalışma süreleri, işe alımdaki süreç ve prensipler, iş sözleşmesinin sonlandırılması ve disiplin yönetmeliği hakkındaki bilgileri içerir.

Temel politikalarımız:

- Şirket'te personel kadroları, işletme ekonomisi kriterleri ile tespit edilmektedir ve onurlu çalışmanın ancak verimli çalışma ile mümkün olduğunu tüm çalışanlar kabul eder.
- Personelin gelişmesini sağlamak amacıyla her kademedede tespit edilen plan çerçevesinde Şirket içi ve dışı eğitim programları uygulanır.
- Organizasyon içindeki terfi ve atamalarda fırsat eşitliği gözetilir, atamalar prensip olarak şirket içi personel arasından yapılır.
- Gelişim planları uygulanarak, kariyer planlama sistemiyle potansiyeli olan personele yükselme olanakları en geniş biçimde sağlanır.
- Personelin performans değerlendirmesi, hedeflerin gerçekleştirilmesi ve yetkinlik baz alınarak yapılır.
- En üst kademeden başlayarak en alt kademeye kadar her pozisyon için iş tanımları ve performans standartları belgelenir ve personel değerlendirmesinde bu sistem baz olarak kullanılır.
- Çalışan Görüşü Anketi periyodik olarak her yıl uygulanarak çalışma koşulları, yönetim, sosyal aktiviteler, ücret, eğitim, performans değerlendirme, kariyer planlama, katılımcı yönetim ve şirket memnuniyeti konularında çalışanların fikirleri alınır. Alınan geri bildirimler doğrultusunda iyileştirme çalışmaları yapılır.
- Güvenli çalışma ortam ve koşullarının sağlanması şirketimizin çok önem verdiği bir konudur. İşçi Sağlığı ve Güvenliği Yönetmeliği çerçevesinde mesleki risklerin önlenmesi, sağlık ve güvenliğin korunması, risk ve kaza faktörlerinin ortadan kaldırılabilmesi için tüm yasal tedbirler alınır. Düzenli toplantılarla iyileştirme çalışmaları sürekli devam eder.
- Yönetim tarzımız "...yasalara ve ahlaki kuralara uygun davranan, toplam kalite felsefesini ve katılımcı yönetim şeklini benimseyen bir şirket olarak varlığımızı sürdürmektir."
- Şirketimizde çalışanların dil, ırk, renk, cinsiyet, siyasi ve felsefi düşünce, din, mezhep ve benzeri sebeplerle ayırım gözetilmeksizin eşit uygulama görmesi prensibi esastır. Ve çalışanların bu temel anayasal hakkının korunması için gerekli tedbirler alınmıştır.

Pınar Suda şirket çalışan temsilcisi bulunmamaktadır, ancak 2010 yılı içinde temsilci belirlenmesi için seçim çalışmalarının yapılması planlanmıştır. Tüm çalışanlar Şirket prosedürleri, organizasyon değişiklikleri, hak ve menfaatlerdeki değişiklikler ve çalışanları ilgilendiren uygulamalar ve kararlar hakkında yazılı olarak hazırlanmış Bildiri Yönetmeliği çerçevesinde hazırlanan Yönetmelik ve Bildiriler ile intranet ve duyuru panoları aracılığıyla çeşitli konularda bilgilendirilir. Bugüne kadar Pınar Su yönetimine ve insan kaynakları departmanına, çalışanlardan ayrımcılık konusunda herhangi bir şikâyet gelmemiştir.

Kurumsal Yönetim İlkeleri Uyum Raporu

16) Müşteri ve Tedarikçilerle İlişkiler Hakkında Bilgiler:

Şirket'imiz tarafından sunulan hizmetlerin müşteri memnuniyetini sağlaması amacıyla tüm çalışanlarımızın görev tanımları düzenlenmiş ve ilgili talimatlar hazırlanarak çalışanlarımızın bilgisine sunulmuştur. Müşterilerimiz, Şirket'imizin hizmetleri, bunlarla ilgili talepleri ve varsa şikayetlerini Şirketin her kademesine yapabileceği gibi internet aracılığıyla da Şirketimize ulaştırabilmektedir. Müşteri memnuniyetini sağlamak için Pınar Online telefon hattından, bayilerimiz aracılığıyla, tüketici memnuniyeti anketleri aracılığıyla ve diğer kanallardan alınan geri bildirimler, Pazarlama, Toplam Kalite ve Üretim departmanlarınca değerlendirilerek tüm alanlarda iyileştirmeler sürekli olarak devam ettirilmektedir. Yine müşterimiz olan bayilerimize de her yıl bayi memnuniyeti anketi uygulanmakta ve eğer varsa, problemleri, satış, pazarlama ve Toplam Kalite departmanlarınca değerlendirilerek iyileştirmeler yapılmaktadır.

Tedarikçilerimiz ISO 9000 Kalite Sistem Belgesi çerçevesinde değerlendirilmeye tabi tutulup, aylık olarak fiyat, kalite ve teslimat yönünden puanlandırılmaktadır. Ayrıca firma ziyaretleri ile ilgili bilgi paylaşımı yapılarak, kalite ve maliyetlerimizi iyileştirme yönünde çalışmalar yapılmaktadır.

Şirketimizde her türlü satın alma işlemi, gerekli satın alma prosedürlerine tabi tutulduktan sonra gerçekleşmektedir. Şirketimiz tarafından satın alınan ürün ve hizmetlerin temin edileceği tedarikçi firmaların seçimi sırasında uygun maliyet, uygun kalite, yeterli kapasite ve satış sonrası servis kriterleri dikkate alınır.

17) Sosyal sorumluluk:

Şirketimiz ISO 14000 Çevre Yönetim Sistem Belgesi'ne sahip olup, standart çerçevesinde atıklarımızın çevreye etkileri ve çevreye zarar vermeden bertaraf konusunda çalışmalar yürütülmektedir. Ayrıca gürültü, gaz vb. ile ilgili parametreler belli periyotlarda ölçülmektedir. Pet, Cam, Karton gibi ambalaj atıkları Çevre Bakanlığı'nın ilgili yönetmeliği çerçevesinde geri toplanmaktadır. Şirketimiz gayri sıhhi müessese olmadığı için ÇED raporu bulunmamaktadır.

BÖLÜM IV - YÖNETİM KURULU

18) Yönetim Kurulu Yapısı, Oluşumu ve Bağımsız Üyeler:

Şirket esas sözleşmesi madde 9 ve 10'da belirtildiği üzere şirket'in işleri ve idaresi, pay sahipleri Genel Kurulu tarafından ortaklar arasından Türk Ticaret Kanunu hükümleri dairesinde seçilecek 3 ila 7 üyeden teşkil edilecek bir Yönetim Kurulu tarafından idare olunur. Yönetim Kurulu Üyeleri üç yılda bir yeniden seçilir. Süresi dolmuş üyenin yeniden seçimi mümkündür. Genel Kurul lüzum gördüğü ahvalde Yönetim Kurulu'nu her zaman değiştirebilir. Yönetim Kurulu, Genel Kurul'da pay sahiplerinin kendisine vermiş olduğu yetki doğrultusunda, mevzuat, esas sözleşme, şirket içi düzenlemeler ve politikalar çerçevesinde yetki ve sorumluluklarını kullanır ve şirketi temsil eder.

Şirket Yönetim Kurulu üyeleri şunlardır:

İdil Yiğitbaşı	Yönetim Kurulu Başkanı
Yılmaz Gökoğlu	Yönetim Kurulu Başkan Vekili
Mehmet Aktaş	Yönetim Kurulu Üyesi
Hakkı Hikmet Altan	Yönetim Kurulu Üyesi
Ahmet Atay	Yönetim Kurulu Üyesi
Suat Özyiğit	Yönetim Kurulu Üyesi
Ali Sözen	Yönetim Kurulu Üyesi

• 2010 yılında Şirket'in genel müdürlüğü görevini de yürüten Sn. Ahmet Atay 15 Aralık 2010 tarihinde genel müdürlük görevinden ayrılmış olup yerine Sn. Hüseyin Karamehmetoğlu atanmıştır.

Kurumsal Yönetim İlkeleri Uyum Raporu

- Şirket'in Yönetim Kurulu'nda bağımsız üye bulunmamaktadır.
- Yönetim Kurulu üyelerinin TTK'nin 334 ve 335. maddelerinde belirtilen faaliyetleri yerine getirmeleri Genel Kurul onayına bağlıdır. Bahsi geçen faaliyetler haricinde Yönetim Kurulu üyelerinin faaliyetlerine ilişkin herhangi bir kısıtlama mevcut değildir.

19) Yönetim Kurulu Üyelerinin Nitelikleri:

Yönetim Kurulu üyelerinin seçiminde kurulun en üst düzeyde etki ve etkinlik sağlayacak şekilde yapılandırılmasına özen gösterilir. Bu amaçla genel esasları Şirket ana sözleşmesinde yer almamakla birlikte Yönetim Kurulu üyeliğine prensip olarak, SPK Kurumsal Yönetim İlkeleri IV. Bölümünün 3.1.1, 3.1.2 ve 3.1.3 no'lu maddelerinde belirlenen kriterlerde üyelerin seçimine özen gösterilmektedir. Şirket Yönetim Kurulu'nun 13.03.2006 tarihli toplantısında Kurumsal Yönetim Komitesi oluşturulmuş olup, güncel gelişme ve değişimler paralelinde Yönetim Kurulu üyeleri için eğitim ve uyum programları uygulanmaktadır.

20) Şirketin Misyon ve Vizyonu ile Stratejik Hedefleri:

Şirket'in misyonu "Tüketici odaklı üretim felsefesiyle müşteri ve tüketici memnuniyetini, katılımcı yönetim anlayışıyla insan kaynağını ön planda tutan dünyadaki ileri teknolojileri takip eden, yenilikçi yapısıyla sektörüne öncülük eden bir kurum olmak". Bu misyonun gerçekleşmesini sağlayan temel stratejiye ilişkin faaliyet ve sonuçlar, Yönetim Kurulu'nca düzenli olarak izlenip değerlendirilmektedir.

21) Risk Yönetimi ve İç Kontrol Mekanizması:

Yönetim Kurulu, risk yönetimine ilişkin faaliyetleri esas itibariyle denetimden sorumlu komite vasıtasıyla gözetir. Denetimden sorumlu komite söz konusu fonksiyonu yerine getirirken, mali işler ve muhasebe müdürlüğü, bağımsız denetim ve yeminli mali müşavirlik kapsamında tasdik işlemlerini gerçekleştiren kuruluşların bulgularından faydalanır.

22) Yönetim Kurulu Üyeleri ile Yöneticilerin Yetki ve Sorumlulukları:

Yönetim Kurulu üyeleri ile yöneticilerin yetki ve sorumluluklarına ilişkin Şirket esas sözleşmesinde herhangi bir madde bulunmamakla beraber Yönetim Kurulu ile yöneticiler prensip olarak Şirket faaliyetlerini eşitlikçi, şeffaf, hesap verebilir ve sorumlu bir şekilde TTK'ya uygun olarak yürütür.

23) Yönetim Kurulu'nun Faaliyet Esasları:

Yönetim Kurulu çalışma esasları Şirket esas sözleşmesi Madde 11'de aşağıdaki şekliyle düzenlenmiştir:

"İdare Meclisi şirket işleri ve muameleleri lüzum gösterdikçe toplanır. Ancak, en az ayda bir defa toplanması mecburidir."

Yönetim Kurulu çalışma esasları ve 2010 yılı faaliyet dönemi çalışmalarına ilişkin detaylar şunlardır:

Yönetim Kurulu toplantı gündemi Yönetim Kurulu Başkanı tarafından, diğer Yönetim Kurulu üyeleri ve genel müdür ile görüşerek belirlenir. Faaliyet dönemi içinde Yönetim Kurulu 32 defa toplanmıştır. Toplantıya davet Yönetim Kurulu Başkanı tarafından veya herhangi bir Yönetim Kurulu Üyesi'nin yazılı isteğiyle yapılır. Toplantı tarihinden asgari iki hafta evvel taahhütlü mektupla toplantı gündemi üyelere gönderilmektedir. Toplantılara genellikle bütün üyeler katılmaktadır. 2010 yılı faaliyet dönemi içerisinde muhalif kalınan herhangi bir konu olmamıştır. Yönetim Kurulu, Kurumsal Yönetim İlkeleri'nin IV.2.17.4 hükümlerinde yer alan konularda, toplantılara fiili katılımında bulunmuştur. Toplantı esnasında sorulan sorular zapta geçmemektedir. Yönetim Kurulu üyelerine ağırlıklı oy ve/veya veto hakkı tanınmamıştır.

24) Şirketle Muamele Yapma ve Rekabet Yasağı:

Şirket'in 2010 yılı içerisinde gerçekleştirilen 2009 yılına ilişkin Genel Kurulu'nda, Yönetim Kurulu'na Türk Ticaret Kanunu'nun 334. ve 335. maddesini ilgilendiren konularda yetki verilmiş olmakla beraber, dönem içerisinde yönetim kurulu üyelerinden herhangi biri, kendi veya başkası namına bizzat veya dolayısıyla Şirket'le Şirket konusuna giren herhangi bir ticari muamele yapmamıştır.

Kurumsal Yönetim İlkeleri Uyum Raporu

25) Etik Kurallar:

Şirket tüm Yaşar Grubu şirketlerinde benimsenmiş olan, yasalara ve ahlaki kurallara uygun davranan, aktif politikaya girmeden ülke sorunlarına kayıtsız kalmayan, çevreye ve doğaya değer veren bir yaklaşımla hizmet ve mal üretimini benimseyen temel değerler çerçevesinde faaliyetlerini sürdürmektedir. Söz konusu değerler tüm çalışanlar tarafından bilinmektedir. Bunun yanı sıra Kurumsal Yönetim anlayışı çerçevesinde şirketin etik kurallarının oluşturulması için gerekli çalışmalara da devam edilmektedir.

26) Yönetim Kurulu'nda Oluşturulan Komitelerin Sayı, Yapı ve Bağımsızlığı:

Şirketimizde denetimden sorumlu komite ve kurumsal yönetimden sorumlu komite olmak üzere iki adet komite oluşturulmuştur. 2010 faaliyet yılı içerisinde Denetim Komitesi dört kez toplanmış ve üçer aylık dönemlerde şirket yöneticilerinden faaliyetler ve iç kontrol sistemlerine ilişkin, bağımsız denetçilerden de denetim bulgularına ilişkin bilgiler alınmıştır. Komite ortaklığın muhasebe sistemi, finansal bilgilerin kamuya açıklanması, bağımsız denetimi ve iç kontrol sisteminin işleyişinin ve etkinliğinin gözetimini yapar; bağımsız denetim kuruluşunun seçimi, bağımsız denetim sürecinin başlatılması ve bağımsız denetim kuruluşunun çalışmaları komitenin gözetiminde gerçekleştirilir; kamuya açıklanacak yıllık ve ara mali tabloların gerçeğe uygunluğuna ve doğruluğuna ilişkin olarak Yönetim Kurulu'na bildirir. Denetim komitesi üyeleri Sayın Mehmet Aktaş ve Sayın Hakkı Hikmet Altan'dır. Şirket Yönetim Kurulu'nda bağımsız üye bulunmamasından dolayı denetim komitesi icracı olmayan üyelerden oluşmaktadır. Yönetim Kurulu'nun hiçbir üyesi birden fazla komitede yer almamaktadır.

Şirket Kurumsal Yönetim Komitesi 13.3.2006 tarihli Yönetim Kurulu kararı ile kurulmuştur. Kurumsal Yönetim Komitesi'nin Başkanlığı'na Sayın Yılmaz Gökoğlu ve üyeliğine Sayın Suat Özyiğit seçilmiştir.

Kurumsal Yönetim Komitesi Şirket'te Kurumsal Yönetim İlkeleri'nin uygulanıp uygulanmadığı ve bu prensiplere tam olarak uymama dolayısıyla meydana gelen olumsuzlukları belirler ve Yönetim Kurulu'na iyileştirici önlemler alınmasını önerir, pay sahipleri ile ilişkilerle ilgili çalışmaları koordine eder, Yönetim Kurulu'na uygun adayların saptanması, değerlendirilmesi, eğitilmesi ve ödüllendirilmesi konularında şeffaf bir sistemin oluşturulması ve bu hususta politika ve stratejiler belirlenmesi konularında çalışmalar yapar, Yönetim Kurulu üyelerinin ve yöneticilerin sayısı konusunda öneriler geliştirir.

27) Yönetim Kurulu'na Sağlanan Mali Haklar:

Şirket esas sözleşmesi Madde 14'te yer aldığı gibi şirket Yönetim Kurulu üyeleri Genel Kurul'ca belirlenen tutarda huzur hakkı almaktadır. 2010 yılı faaliyetleri için belirlenen huzur hakkı tutarı aylık brüt 1.000 TL'dir. Yönetim Kurulu üyelerine sağlanan haklar Genel Kurul'da kararlaştırılmakta ve düzenlenen toplantıların tutanakları vasıtasıyla kamuya duyurulmaktadır. Şirket Yönetim Kurulu üyeleri için ayrıca performansa dayalı bir ödüllendirme mekanizması bulunmamaktadır. Şirketimiz herhangi bir Yönetim Kurulu üyesine ve yöneticisine doğrudan veya dolaylı olarak borç vermemekte ve kredi kullandırmamaktadır.

Denetçi Raporu

PINAR SU SANAYİ VE TİCARET A.Ş. GENEL KURULU'NA

Unvanı	PINAR SU SANAYİ VE TİCARET A.Ş.
Merkezi	Şehit Fethi Bey Caddesi No.120 İZMİR
Sermayesi	12.789.345,27 TL.
Faaliyet Konusu	Memba Suyu Dolumu ve Şişe Üretimi
Denetçilerin adı, görev süreleri, ortak olup olmadıkları	Kamil Deveci (14.05.2010 – Bir Yıl) Ortak değil Turgut Sarıoğlu (14.05.2010 – Bir Yıl) Ortak değil
Katılınan Yönetim Kurulu ve yapılan Denetleme Kurulu Toplantı Sayısı	Yönetim Kurulu Toplantısı: 32 Denetleme Kurulu Toplantısı: 12
Ortaklık hesapları, defter ve belgeleri üzerinde yapılan incelemenin kapsamı, hangi tarihlerde inceleme yapıldığı ve varılan sonuç	Her ayın sonunda nakit, çek, senet, makbuz sayımı yapılmış, kayıt ve belgeler örnekleme yöntemiyle taranmış, herhangi bir usulsüzlüğe rastlanmamıştır.
Türk Ticaret Kanunu'nun 353'üncü maddesinin 1'inci fıkrasının 3 numaralı bendi gereğince ortaklık vizesinde yapılan sayımların sayısı ve sonuçları	12 defa sayım yapılmış, herhangi bir usulsüzlük görülmemiştir.
Türk Ticaret Kanunu'nun 353'üncü maddesinin 1'inci fıkrasının 4 numaralı bendi gereğince yapılan inceleme tarihleri ve sonuçları	Her ayın sonunda inceleme yapılmış, tereddüt edilen hususlarda mütalaa verilmiş, herhangi bir usulsüzlük görülmemiştir.
İntikal eden şikayet ve yolsuzluklar ve bunlar hakkında yapılan işlemler	İntikal etmemiştir.

Pınar Su Sanayi ve Ticaret Anonim Şirketi'nin 01.01.2010-31.12.2010 dönemi hesap işlemlerini, Türk Ticaret Kanunu, ortaklığın ana sözleşmesi ve diğer mevzuat ile genel kabul görmüş muhasebe ilke ve standartlarına göre incelemiş bulunmaktayız.

Görüşümüze göre içeriğini benimsediğimiz ekli 31.12.2010 tarihi itibarıyla düzenlenmiş bilanço, ortaklığın anılan tarihteki mali durumunu; 01.01.2010 -31.12.2010 dönemine ait gelir tablosu, anılan döneme ait faaliyet sonuçlarını gerçeğe uygun ve doğru olarak yansıtmaktadır.

Bilanço'nun ve Gelir Tablosu'nun onaylanmasını ve Yönetim Kurulu'nun aklanmasını oylarınıza arz ederiz.

Saygılarımızla,



Denetçi
Kamil Deveci



Denetçi
Turgut Sarıoğlu

Kâr Dağıtım Önerisi

2010 yılı net dağıtılabilir dönem kârının hesaplanmasında; Türk Ticaret Kanunu, Sermaye Piyasası Mevzuatı, Kurumlar Vergisi, Gelir Vergisi ve diğer yasal mevzuat hükümleri ile esas sözleşmemizin kâr dağıtımına ilişkin maddeleri dikkate alınarak; Şirketimizin Uluslararası Finansal Raporlama Standartlarına göre hazırlanan bağımsız denetimden geçmiş 2010 yılı net dönem kârı olan 3.789.250 TL'den TTK'nın 466/1 maddesi hükmü uyarınca ayrılan 252.739 TL tutarındaki I. Tertip Yasal Yedek Akçe'nin indirilmesiyle net dağıtılabilir dönem kârı 3.536.511 TL olarak hesaplanmıştır. Hesaplanan dağıtılabilir kâr üzerinden SPK düzenlemeleri paralelinde yıl içinde yapılan 300.212 TL tutarındaki bağışlar da dikkate alınarak dağıtılabilir kârın %20'sine tekabül edecek şekilde 767.345 TL tutarında ortaklara I. Temettü dağıtılmasını, kalan tutar üzerinden esas sözleşmede öngörülen %10 oranını aşmamak üzere Kurucu İntifa Senedi Tahsisatı ayrılmasını ve kalan tutar üzerinden de I. Temettü tutarı ile birlikte nominal çıkarılmış sermayemizin (12.789.345,27 TL) %23'ünü bulacak şekilde 2.174.205 TL tutarında ortaklara II. Temettü dağıtılmasını (I. ve II. Temettü'nün toplam tutarı 2.941.549 TL) 256.208 TL tutarında II. Tertip Yasal Yedek Akçe ayrılmasını ve geriye kalan tutarın tamamının Olağanüstü Yedek Akçe olarak ayrılmasını tensiplerinize arz ederiz.

Bu teklifimiz kabul edildiği takdirde 12.789.345,27 TL'lik çıkarılmış sermayemizin her 1 TL nominal değerli hissesine brüt %23 (0,2300 TL), Net %19,55 (0,1955 TL) tutarında nakit kâr payı ödemesi yapılacaktır.

Yönetim Kurulu

2010 Yılı Kâr Dağıtım Tablosu

PINAR SU SANAYİ VE TİCARET A.Ş.
2010 YILI KÂR DAĞITIM TABLOSU (TL)

1.	Ödenmiş/Çıkarılmış Sermaye		12.789.345
2.	Toplam Yasal Yedek Akçe (Yasal Kayıtlara Göre)		3.671.061
Esas sözleşme uyarınca kâr dağıtımında imtiyaz var ise söz konusu imtiyaza ilişkin bilgi			
		SPK'ya Göre	Yasal Kayıtlara (YK) Göre
3.	Dönem Kârı	4.366.931	6.019.242
4.	Ödenecek Vergiler (-)	(577.681)	(964.471)
5.	Net Dönem Kârı (=)	3.789.250	5.054.771
6.	Geçmiş Yıllar Zararları (-)	0	0
Mali tablolarda ayrılan İdare Meclisi tahsisat karşılığı net etkisi(+)			
7.	Birinci Tertip Yasal Yedek (-)	252.739	252.739
8.	NET DAĞITILABİLİR DÖNEM KÂRI (=)	3.536.511	4.802.032
9.	Yıl içerisinde Yapılan Bağışlar (+)	300.212	
10.	Birinci Temettünün Hesaplanacağı Bağışlar Eklenmiş Net Dağıtılabilir Dönem Kârı	3.836.723	
11.	Ortaklara Birinci Temettü	767.345	
	- Nakit	767.345	
	- Bedelsiz		
	- Toplam	767.345	
12.	İmtiyazlı Hisse Senetleri Sahiplerine Dağıtılan Temettü	0	
13.	Yönetim Kurulu üyelerine, çalışanlara vb.'e temettü	0	
14.	İntifa Senedi Sahiplerine Dağıtılan Temettü	260.000	
15.	Ortaklara İkinci Temettü	2.174.205	
16.	İkinci Tertip Yasal Yedek	256.208	
17.	Statü Yedekleri	0	
18.	Özel Yedekler		
19.	OLAĞANÜSTÜ YEDEK	78.754	1.344.275
20.	Dağıtılması Öngörülen Diğer Kaynaklar		
	- Geçmiş Yıl Kârı		
	- Olağanüstü Yedekler		
	- Kanun ve Esas Sözleşme Uyarınca Dağıtılabilir Diğer Yedekler		

PAY BAŞINA TEMETTÜ BİLGİLERİ

	GRUBU	TOPLAM TEMETTÜ TUTARI (TL)	1 TL NOMİNAL DEĞERLİ HİSSEYE İSABET EDEN TEMETTÜ	
			TUTARI (TL)	ORAN (%)
BRÜT		2.941.549	0,2300	%23,00
NET	Kârda imtiyazlı pay grubu yoktur	2.500.317	0,1955	%19,55
DAĞITILAN KÂR PAYININ BAĞIŞLAR EKLENMİŞ NET DAĞITILABİLİR DÖNEM KÂRINA ORANI				
ORTAKLARA DAĞITILAN KÂR PAYI TUTARI (TL)	DAĞITILAN KÂR PAYININ BAĞIŞLAR EKLENMİŞ NET DAĞITILABİLİR DÖNEM KÂRINA ORANI (%)			
2.941.549	%77			

Pınar Su Sanayi ve Ticaret Anonim Şirketi

Bağımsız Denetim Raporu

Pınar Su Sanayi ve Ticaret Anonim Şirketi

Yönetim Kurulu'na,

Giriş

Pınar Su Sanayi ve Ticaret Anonim Şirketi'nin ("Şirket") 31 Aralık 2010 tarihi itibarıyla hazırlanan ve ekte yer alan bilançosunu, aynı tarihte sona eren yıla ait kapsamlı gelir tablosunu, özkaynak değişim tablosunu ve nakit akışları tablosunu, önemli muhasebe politikalarının özetini ve dipnotları denetlemiş bulunuyoruz.

Finansal Tablolara İlgili Olarak Şirket Yönetiminin Sorumluluğu

Şirket yönetimi finansal tabloların Sermaye Piyasası Kurulu'nca yayımlanan finansal raporlama standartlarına göre hazırlanması ve dürüst bir şekilde sunumundan sorumludur. Bu sorumluluk, finansal tabloların hata ve/veya hile ve usulsüzlükten kaynaklanan önemli yanlışlıklar içermeyecek biçimde hazırlanarak, gerçeği dürüst bir şekilde yansıtmalarını sağlamak amacıyla gerekli iç kontrol sisteminin tasarlanmasını, uygulanmasını ve devam ettirilmesini, koşulların gerektirdiği muhasebe tahminlerinin yapılmasını ve uygun muhasebe politikalarının seçilmesini içermektedir.

Bağımsız Denetim Kuruluşunun Sorumluluğu

Sorumluluğumuz, yaptığımız bağımsız denetime dayanarak bu finansal tablolar hakkında görüş bildirmektir. Bağımsız denetimimiz, Sermaye Piyasası Kurulu'nca yayımlanan bağımsız denetim standartlarına uygun olarak gerçekleştirilmiştir. Bu standartlar, etik ilkelere uyulmasını ve bağımsız denetimin, finansal tabloların gerçeği doğru ve dürüst bir biçimde yansıtmayı yansıtmadığı konusunda makul bir güvenceyi sağlamak üzere planlanarak yürütülmesini gerektirmektedir.

Bağımsız denetimimiz, finansal tablolardaki tutarlar ve dipnotlar ile ilgili bağımsız denetim kanıtı toplamak amacıyla, bağımsız denetim tekniklerinin kullanılmasını içermektedir. Bağımsız denetim tekniklerinin seçimi, finansal tabloların hata ve/veya hileden ve usulsüzlükten kaynaklanıp kaynaklanmadığı hususu da dahil olmak üzere önemli yanlışlık içerip içermediğine dair risk değerlendirmesini de kapsayacak şekilde, mesleki kanaatimize göre yapılmıştır. Bu risk değerlendirmesinde, işletmenin iç kontrol sistemi göz önünde bulundurulmuştur. Ancak, amacımız iç kontrol sisteminin etkinliği hakkında görüş vermek değil, bağımsız denetim tekniklerini koşullara uygun olarak tasarlamak amacıyla, işletme yönetimi tarafından hazırlanan finansal tablolar ile iç kontrol sistemi arasındaki ilişkiyi ortaya koymaktır. Bağımsız denetimimiz, ayrıca işletme yönetimi tarafından benimsenen muhasebe politikaları ile yapılan önemli muhasebe tahminlerinin ve finansal tabloların bir bütün olarak sunumunun uygunluğunun değerlendirilmesini içermektedir.

Bağımsız denetim sırasında temin ettiğimiz bağımsız denetim kanıtlarının, görüşümüzün oluşturulmasına yeterli ve uygun bir dayanak oluşturduğuna inanıyoruz.

Görüş

Görüşümüze göre, ilişikteki finansal tablolar, Pınar Su Sanayi ve Ticaret Anonim Şirketi'nin 31 Aralık 2010 tarihi itibarıyla finansal durumunu, aynı tarihte sona eren yıla ait finansal performansını ve nakit akışlarını, Sermaye Piyasası Kurulu'nca yayımlanan finansal raporlama standartları (Not 2) çerçevesinde doğru ve dürüst bir biçimde yansıtmaktadır.


Diğer husus

Şirketin 31 Aralık 2009 tarihi itibarıyla ve aynı tarihte sona eren yıla ait finansal tablolarının bağımsız denetimi başka bir bağımsız denetim şirketi tarafından gerçekleştirilmiş olup, 8 Nisan 2010 tarihli bağımsız denetim raporunda, olumlu görüş bildirilmiştir.

İzmir,

10 Mart 2011

Akis Bağımsız Denetim ve Serbest Muhasebeci Mali Müşavirlik Anonim Şirketi



İsmail Önder Ünal

Sorumlu Ortak, Başdenetçi

Pınar Su Sanayi ve Ticaret Anonim Şirketi

İÇİNDEKİLER	SAYFA
BİLANÇOLAR	40
KAPSAMLI GELİR TABLOLARI	42
ÖZKAYNAKLAR DEĞİŞİM TABLOLARI	43
NAKİT AKIŞLARI TABLOLARI	44
FİNANSAL TABLOLARA İLİŞKİN AÇIKLAYICI DİPNOTLAR	
1 ŞİRKET'İN ORGANİZASYONU VE FAALİYET KONUSU	45
2 FİNANSAL TABLOLARIN SUNUMUNA İLİŞKİN ESASLAR VE UYGULANAN MUHASEBE POLİTİKALARI	45
3 İŞLETME BİRLEŞMELERİ	52
4 İŞ ORTAKLIKLARI	53
5 BÖLÜMLERE GÖRE RAPORLAMA	53
6 NAKİT VE NAKİT BENZERLERİ	53
7 FİNANSAL YATIRIMLAR	54
8 FİNANSAL BORÇLAR	55
9 DİĞER FİNANSAL YÜKÜMLÜLÜKLER	56
10 TİCARİ ALACAKLAR VE BORÇLAR	56
11 DİĞER ALACAKLAR VE BORÇLAR	58
12 FİNANS SEKTÖRÜ FAALİYETLERİNDEN ALACAKLAR VE BORÇLAR	58
13 STOKLAR	58
14 CANLI VARLIKLAR	59
15 DEVAM EDEN İNŞAAT SÖZLEŞMELERİNE İLİŞKİN VARLIKLAR	59
16 ÖZKAYNAK YÖNTEMİYLE DEĞERLENEN YATIRIMLAR	59
17 YATIRIM AMAÇLI GAYRİMENKULLER	59
18 MADDİ DURAN VARLIKLAR	59
19 MADDİ OLMAYAN DURAN VARLIKLAR	61
20 ŞEREFİYE	61
21 DEVLET TEŞVİK VE YARDIMLARI	61
22 KARŞILIKLAR, KOŞULLU VARLIK VE YÜKÜMLÜLÜKLER	61
23 TAAHHÜTLER	63
24 ÇALIŞANLARA SAĞLANAN FAYDALARA İLİŞKİN KARŞILIKLAR	63
25 EMEKLİLİK PLANLARI	64
26 DİĞER VARLIK VE YÜKÜMLÜLÜKLER	64
27 ÖZKAYNAKLAR	65
28 SATIŞLAR VE SATIŞLARIN MALİYETİ	66
29 PAZARLAMA, SATIŞ VE DAĞITIM GİDERLERİ, GENEL YÖNETİM GİDERLERİ	67
30 NİTELİKLERİNE GÖRE GİDERLER	68
31 DİĞER FAALİYETLERDEN GELİRLER/GİDERLER	68
32 FİNANSAL GELİRLER	69
33 FİNANSAL GİDERLER	69
34 SATIŞ AMACIYLA ELDE TUTULAN DURAN VARLIKLAR VE DURDURULAN FAALİYETLER	69
35 VERGİ VARLIK VE YÜKÜMLÜLÜKLERİ	69
36 ADİ VE SEYRELTİLMİŞ HİSSE BAŞINA KAZANÇ	72
37 İLİŞKİLİ TARAFALAR AÇIKLAMALARI	73
38 FİNANSAL ARAÇLARDAN KAYNAKLANAN RİSKLERİN NİTELİĞİ VE DÜZEYİ	77
39 FİNANSAL ARAÇLAR (GERÇEĞE UYGUN DEĞER AÇIKLAMALARI VE FİNANSAL RİSKTEN KORUNMA MUHASEBESİ ÇERÇEVESİNDEKİ AÇIKLAMALAR)	86
40 RAPORLAMA DÖNEMİNDEN SONRAKİ OLAYLAR	87
41 FİNANSAL TABLOLARI ÖNEMLİ ÖLÇÜDE ETKİLEYEN YA DA FİNANSAL TABLOLARIN AÇIK, YORUMLANABİLİR VE ANLAŞILABİLİR OLMASI AÇISINDAN AÇIKLANMASI GEREKEN DİĞER HUSUSLAR	87

Pınar Su Sanayi ve Ticaret Anonim Şirketi
31 Aralık 2010 Tarihi İtibarıyla Bilanço
(Tutarlar aksi belirtilmedikçe TL olarak ifade edilmiştir.)

	Dipnot Referansları	Bağımsız Denetimden Geçmiş Cari Dönem 31 Aralık 2010	Yeniden Düzenlenmiş(*) Önceki Dönem 31 Aralık 2009
VARLIKLAR			
Dönen Varlıklar		22,306,530	21,365,177
Nakit ve Nakit Benzerleri	6	915,550	732,075
Ticari Alacaklar		9,077,951	7,491,174
- İlişkili taraflardan ticari alacaklar	37	1,058,180	1,184,856
- Diğer ticari alacaklar	10	8,019,771	6,306,318
Diğer Alacaklar		7,180,184	7,748,959
- İlişkili taraflardan ticari alacaklar	37	6,462,360	7,717,327
- Diğer ticari alacaklar	11	717,824	31,632
Stoklar	13	2,989,992	2,804,412
Diğer Dönen Varlıklar	26	2,142,853	2,588,557
Duran Varlıklar		73,526,659	71,687,085
Diğer Alacaklar	11	1,800	1,800
Finansal Yatırımlar	7	22,685,491	18,686,447
Maddi Duran Varlıklar	18	50,680,552	52,876,417
Maddi Olmayan Duran Varlıklar	19	128,096	23,346
Diğer Duran Varlıklar	26	30,720	99,075
TOPLAM VARLIKLAR		95,833,189	93,052,262

(*) Detaylı açıklama için Not 2'ye bakınız.

İlişikteki notlar bu finansal tabloların ayrılmaz parçasıdır.

Pınar Su Sanayi ve Ticaret Anonim Şirketi
31 Aralık 2010 Tarihi İtibarıyla Bilanço
(Tutarlar aksi belirtilmedikçe TL olarak ifade edilmiştir.)

	Dipnot Referansları	Bağımsız Denetimden Geçmiş Cari Dönem 31 Aralık 2010	Yeniden Düzenlenmiş(*) Önceki Dönem 31 Aralık 2009
KAYNAKLAR			
Kısa Vadeli Yükümlülükler			
Finansal Borçlar	8	15,765,967	13,942,416
Ticari Borçlar		1,708,951	1,924,342
- İlişkili taraflara ticari borçlar	37	10,070,533	8,720,774
- Diğer ticari borçlar	10	635,947	579,649
Diğer Borçlar		9,434,586	8,141,125
- İlişkili taraflara ticari borçlar	37	303,179	11,018
- Diğer ticari borçlar	11	259,956	7,813
Dönem Kân Vergi Yükümlülüğü	35	43,223	3,205
Borç Karşılıkları	22	--	144,450
Diğer Kısa Vadeli Yükümlülükler	26	3,208,858	2,675,148
		474,446	466,684
Uzun Vadeli Yükümlülükler			
Finansal Borçlar	8	7,341,540	8,871,316
Ticari Borçlar	10	1,580,895	3,384,157
Çalışanlara Sağlanan Faydalara İlişkin Karşılıklar	24	194,770	--
Ertelenmiş Vergi Yükümlülüğü	35	745,890	619,603
TOPLAM YÜKÜMLÜLÜKLER		23,107,507	22,813,732
ÖZKAYNAKLAR			
Ödenmiş Sermaye	27	72,725,682	70,238,530
Sermaye Düzeltmesi Farkları	27	12,789,345	12,789,345
Değer Artış Fonları		11,713,515	11,713,515
- Yeniden değerlendirme fonu		30,150,929	27,875,504
- Satılmaya hazır finansal varlıklar makul değer fonu	7	14,482,577	15,908,845
Kârdan Ayrılan Kısıtlanmış Yedekler	27	15,668,352	11,966,659
Geçmiş Yıllar Kârları		3,671,061	2,832,184
Net Dönem Kârı		10,611,582	8,885,151
TOPLAM KAYNAKLAR		95,833,189	93,052,262

(*) Detaylı açıklama için Not 2'ye bakınız.

İlişikteki notlar bu finansal tabloların ayrılmaz parçasıdır.

Pınar Su Sanayi ve Ticaret Anonim Şirketi**31 Aralık 2010 Tarihinde Sona Eren Yıla Ait Kapsamlı Gelir Tablosu**

(Tutarlar aksi belirtilmedikçe TL olarak ifade edilmiştir.)

	Dipnot Referansları	Bağımsız Denetimden Geçmiş Cari Dönem 1 Ocak- 31 Aralık 2010	Yeniden Düzenlenmiş Önceki Dönem(*) 1 Ocak- 31 Aralık 2009
Satış Gelirleri	28	68,984,998	75,253,798
Satışların Maliyeti (-)	28	(34,434,493)	(38,381,690)
BRÜT KÂR		34,550,505	36,872,108
Pazarlama, Satış ve Dağıtım Giderleri (-)	29	(23,909,448)	(22,323,880)
Genel Yönetim Giderleri (-)	29	(8,894,505)	(8,475,533)
Diğer Faaliyet Gelirleri	31	1,554,065	843,659
Diğer Faaliyet Giderleri (-)	31	(517,905)	(967,413)
FAALİYET KÂRI		2,782,712	5,948,941
Finansal Gelirler	32	2,179,610	2,228,486
Finansal Giderler (-)	33	(595,392)	(690,742)
VERGİ ÖNCESİ KÂR		4,366,930	7,486,685
Cari Dönem Vergi Gideri	35	(922,602)	(1,796,635)
Ertelenmiş Vergi Geliri	35	344,922	452,781
NET DÖNEM KÂRI		3,789,250	6,142,831
Diğer Kapsamlı Gelir :			
Satılmaya hazır finansal varlıklar değer artış fonundaki değişim	7	3,999,044	4,373,144
Diğer kapsamlı gelir kalemlerine ilişkin vergi giderleri	35	(297,351)	(152,377)
VERGİ SONRASI DİĞER KAPSAMLI GELİR		3,701,693	4,220,767
TOPLAM KAPSAMLI GELİR		7,490,943	10,363,598
ADİ VE SEYRELTİLMİŞ HİSSE BAŞINA KAZANÇ	36	0.2963	0.4803

(*) Detaylı açıklama için Not 2'ye bakınız.

İlişikteki notlar bu finansal tabloların ayrılmaz parçasıdır.

Pınar Su Sanayi ve Ticaret Anonim Şirketi**31 Aralık 2010 Tarihinde Sona Eren Yıla Ait Özkaynak Değişim Tablosu**

(Tutarlar aksi belirtilmedikçe TL olarak ifade edilmiştir.)

1 Ocak – 31 Aralık 2009 hesap dönemine ilişkin özkaynak değişim tablosu:

<i>Yeniden Düzenlenmiş Önceki Dönem^(*)</i>	Ödenmiş Sermaye	Sermaye Düzeltmesi Farkları	Yeniden Değerleme Fonu	Satılmaya Hazır Finansal Varlıklar Makul Değer Fonu	İştirakler Makul Değer Fonu	Kârdan Ayrılan Kısıtlanmış Yedekler	Geçmiş Yıllar Kârları	Net Dönem Kârı	Toplam Özkaynaklar
1 Ocak 2009 – İşletme birleşmesi öncesi	12,732,754	11,713,515	17,351,076	7,745,892	--	2,181,402	3,921,884	5,679,756	61,326,279
İşletme birleşmesinden kaynaklanan değişimler ^(*)	56,591	--	--	--	--	--	802,809	(776,500)	82,900
1 Ocak 2009 – İşletme birleşmesi sonrası	12,789,345	11,713,515	17,351,076	7,745,892	--	2,181,402	4,724,693	4,903,256	61,409,179
Toplam kapsamlı gelir									
Net dönem kârı	--	--	--	--	--	--	--	6,142,831	6,142,831
Diğer kapsamlı gelir									
Satılmaya hazır finansal varlıklardaki makul değer artışı (Dipnot 7)	--	--	--	4,373,144	--	--	--	--	4,373,144
Satılmaya hazır finansal varlıklardaki makul değer artışı üzerinden hesaplanan ertelenmiş vergi (Dipnot 7)	--	--	--	(152,377)	--	--	--	--	(152,377)
Amortisman transferi – net (Dipnot 18)	--	--	(1,442,231)	--	--	--	1,442,231	--	--
Diğer kapsamlı gelir toplamı	--	--	(1,442,231)	4,220,767	--	--	1,442,231	--	4,220,767
Kapsamlı gelir toplamı	--	--	(1,442,231)	4,220,767	--	--	1,442,231	6,142,831	10,363,598
Özkaynaklara kaydedilen ortaklarla yapılan işlemler									
Önceki dönem kârının birikmiş kârlara transferi	--	--	--	--	--	--	4,903,256	(4,903,256)	--
Yasal ve olağanüstü yedeklerin ayrılması	--	--	--	--	--	650,782	(650,782)	--	--
Ödenen temettü (Dipnot 37.ii.k)	--	--	--	--	--	--	(1,534,247)	--	(1,534,247)
Ortaklarla yapılan toplam işlemler	--	--	--	--	--	650,782	2,718,227	(4,903,256)	(1,534,247)
31 Aralık 2009	12,789,345	11,713,515	15,908,845	11,966,659	--	2,832,184	8,885,151	6,142,831	70,238,530

1 Ocak – 31 Aralık 2010 hesap dönemine ilişkin özkaynak değişim tablosu:

<i>Bağımsız Denetimden Geçmiş Cari Dönem</i>	Ödenmiş Sermaye	Sermaye Düzeltmesi Farkları	Yeniden Değerleme Fonu	Satılmaya Hazır Finansal Varlıklar Makul Değer Fonu	İştirakler Makul Değer Fonu	Kârdan Ayrılan Kısıtlanmış Yedekler	Geçmiş Yıllar Kârları	Net Dönem Kârı	Toplam Özkaynaklar
1 Ocak 2010 – İşletme birleşmesi öncesi	12,732,754	11,713,515	15,908,845	12,208,737	(60,520)	2,647,909	9,043,116	6,026,286	70,220,642
İşletme birleşmesinden kaynaklanan değişimler ^(*)	56,591	--	--	(242,078)	60,520	184,275	(157,965)	116,545	17,888
1 Ocak 2010 – İşletme birleşmesi sonrası	12,789,345	11,713,515	15,908,845	11,966,659	--	2,832,184	8,885,151	6,142,831	70,238,530
Toplam kapsamlı gelir									
Net dönem kârı	--	--	--	--	--	--	--	3,789,250	3,789,250
Diğer kapsamlı gelir									
Satılmaya hazır finansal varlıklardaki makul değer artışı (Not 7)	--	--	--	3,999,044	--	--	--	--	3,999,044
Satılmaya hazır finansal varlıklardaki makul değer artışı üzerinden hesaplanan ertelenmiş vergi (Not 7)	--	--	--	(297,351)	--	--	--	--	(297,351)
Amortisman transferi – net (Not 18)	--	--	(1,426,268)	--	--	--	1,426,268	--	--
Diğer kapsamlı gelir toplamı	--	--	(1,426,268)	3,701,693	--	--	1,426,268	--	3,701,693
Kapsamlı gelir toplamı	--	--	(1,426,268)	3,701,693	--	--	1,426,268	3,789,250	7,490,943
Özkaynaklara kaydedilen ortaklarla yapılan işlemler									
Önceki dönem kârının birikmiş kârlara transferi	--	--	--	--	--	--	6,142,831	(6,142,831)	--
Yasal ve olağanüstü yedeklerin ayrılması	--	--	--	--	--	838,877	(838,877)	--	--
Ödenen temettü	--	--	--	--	--	--	(5,003,791)	--	(5,003,791)
Ortaklarla yapılan toplam işlemler	--	--	--	--	--	838,877	300,163	(6,142,831)	(5,003,791)
31 Aralık 2010	12,789,345	11,713,515	14,482,577	15,668,352	--	3,671,061	10,611,582	3,789,250	72,725,682

(*) Detaylı açıklama için Not 2'ye bakınız.

İlişikteki notlar bu finansal tabloların ayrılmaz parçasıdır.

Pınar Su Sanayi ve Ticaret Anonim Şirketi**31 Aralık 2010 Tarihinde Sona Eren Yıla Ait Nakit Akışları Tablosu**

(Tutarlar aksi belirtilmedikçe TL olarak ifade edilmiştir.)

	Dipnot Referansları	Bağımsız Denetimden Geçmiş Cari Dönem 31 Aralık 2010	Yeniden Düzenlenmiş Önceki Dönem(*) 31 Aralık 2009
İşletme faaliyetleri:			
Vergi öncesi dönem kârı		4,366,930	7,486,685
İşletme faaliyetlerinden elde edilen net nakitin net dönem kârı ile mutabakatına yönelik düzeltmeler			
Amortisman ve itfa payları	18-19	4,667,164	4,415,881
Maddi duran varlık satış (kâr)/zararı	31	(125,700)	73,671
Faiz gelirleri	32	(804,973)	(307,767)
Faiz giderleri	33	154,659	230,063
Kıdem tazminatı karşılığı	24	189,249	366,871
Varlık ve yükümlülüklerdeki değişimler:			
Ticari alacaklardaki (artış)/azalış	10	(1,713,453)	574,564
İlişkili kuruluşlara ticari alacaklardaki azalış	37	126,676	1,096,616
Stoklardaki (artış)/azalış	13	(185,580)	1,271,643
Diğer alacaklardaki artış		(475,433)	(5,366)
Diğer dönen varlıklardaki azalış	26	445,704	2,613,675
Diğer duran varlıklardaki azalış/(artış)	26	68,355	(58,711)
Ticari borçlardaki artış/(azalış)	10	1,293,461	(1,765,867)
İlişkili kuruluşlara ticari borçlardaki artış	37	56,298	205,954
Diğer borç ve yükümlülüklerdeki artış/(azalış)		776,260	(367,841)
Ödenen vergiler	35	(1,277,811)	(2,413,835)
Ödenen kıdem tazminatları	24	(62,962)	(138,571)
İşletme faaliyetlerinden elde edilen net nakit		7,498,844	13,277,665
Yatırım faaliyetleri:			
İlişkili taraflardan ticari olmayan alacaklardaki azalış/(artış)	37	1,254,967	(7,218,958)
İlişkili taraflara diğer borçlardaki azalış/(artış)	37	252,143	(532,460)
Maddi ve maddi olmayan duran varlık alışları	18-19	(2,760,211)	(726,887)
Maddi ve maddi olmayan duran varlık satışları		309,862	285,129
Satılmaya hazır finansal varlık alımları		--	(1,303,078)
Tahsil edilen faiz		804,973	307,767
Yatırım faaliyetlerinde kullanılan net nakit		(138,266)	(9,188,487)
Finansman faaliyetleri:			
Temettü ödemesi	37.ii.k	(5,003,791)	(1,534,247)
Finansal borçlardaki değişim		(1,979,987)	(1,617,285)
Ödenen faiz		(193,325)	(299,019)
Bloke edilmiş mevduattaki değişim	6	12,000	--
Finansman faaliyetlerinde kullanılan net nakit		(7,165,103)	(3,450,551)
Nakit ve nakit benzeri değerlerdeki net artış		195,475	638,627
Nakit ve nakit benzeri değerlerin dönem başı bakiyesi		720,075	81,448
Nakit ve nakit benzeri değerlerin dönem sonu bakiyesi		915,550	720,075

(*) Detaylı açıklama için Not 2'ye bakınız.

İlişikteki notlar bu finansal tabloların ayrılmaz parçasıdır.

Pınar Su Sanayi ve Ticaret Anonim Şirketi

31 Aralık 2010 Tarihinde Sona Eren Yıla Ait Finansal Tabloları Tamamlayıcı Notlar

(Tutarlar aksi belirtilmedikçe TL olarak ifade edilmiştir.)

1 ŞİRKET'İN ORGANİZASYONU VE FAALİYET KONUSU

Pınar Su Sanayi ve Ticaret Anonim Şirketi ("Şirket")'nin ana faaliyet konusu, su dolumu ve pet şişe üretimi ile "Pınar Yaşam Pınarım" markası altında su satışının gerçekleştirilmesidir. Şirket'in üretim tesisleri Aydın, Isparta ve Sakarya'da bulunmakta olup, Şirket merkezi İzmir'dedir.

Şirket, üretmekte olduğu ürünlerin yurtiçi satışını ve dağıtımını kendi satış kadroları aracılığı ile yurtdışı satışlarını ise Yaşar grubu şirketlerinden Yaşar Dış Ticaret Anonim Şirketi ("Yataş") aracılığı ile gerçekleştirmektedir (Not 37).

Halka açıklık oranı %31.78 (31 Aralık 2009: %31.78) olan Şirket'in hisse senetleri İstanbul Menkul Kıymetler Borsası'nda işlem görmektedir. Şirket'in %58.00 (31 Aralık 2009: %58.00) oranında hissesine sahip olan Yaşar Holding Anonim Şirketi ("Yaşar Holding"), Şirket'in ana ortağı konumundadır (Not 27).

31 Aralık 2010 tarihinde sona eren yılda şirket bünyesinde istihdam edilen ortalama personel sayısı 175'tir (31 Aralık 2009: 174).

Şirket, Türkiye'de kayıtlı olup kayıtlı ofis adresi aşağıdaki gibidir:

Şehit Fethibey Caddesi No:120

Alsancak/İzmir

2 FİNANSAL TABLOLARIN SUNUMUNA İLİŞKİN ESASLAR VE UYGULANAN MUHASEBE POLİTİKALARI

2.1 Sunuma İlişkin Temel Esaslar

2.1.1 Uygunluk beyanı

Şirket muhasebe kayıtlarını Maliye Bakanlığı'nca yayımlanmış Tek Düzen Hesap Planı çerçevesinde Türk Ticaret Kanunu ("TTK") ve Türk Vergi Mevzuatı'na göre yapmaktadır.

Şirket'in finansal tabloları SPK'nın 9 Nisan 2008 tarih ve 26842 sayılı Resmi Gazete'de yayınlanan Seri XI, 29 No'lu "Sermaye Piyasasında Finansal Raporlamaya İlişkin Esaslar Tebliği" ("Tebliğ") hükümlerine uygun olarak hazırlanmıştır.

Tebliğ'in 5. maddesine göre işletmeler, Avrupa Birliği tarafından kabul edilen haliyle Uluslararası Muhasebe/Finansal Raporlama Standartları'nı ("UMS/UFRS") uygularlar. Ancak Tebliğ'de yer alan Geçici Madde 2'ye göre Tebliğ'in 5. maddesinin uygulanmasında, Avrupa Birliği tarafından kabul edilen UMS/UFRS'nin Uluslararası Muhasebe Standartları Kurulu ("UMSK") tarafından yayınlanandan farklı Türkiye Muhasebe Standartları Kurulu ("TMSK") tarafından ilan edilinceye kadar UMSK tarafından kabul edilen UMS/UFRS'ler uygulanır. Bu kapsamda Şirket 31 Aralık 2010 tarihinde sona eren yıla ilişkin finansal tablolarını UMSK tarafından kabul edilen UMS/UFRS'lere uygun olarak hazırlamıştır.

SPK, 17 Mart 2005 tarihinde almış olduğu bir kararla, Türkiye'de faaliyette bulunan ve SPK tarafından kabul edilen muhasebe ve raporlama ilkelerine ("SPK Finansal Raporlama Standartları") uygun finansal tablo hazırlayan şirketler için 1 Ocak 2005 tarihinden itibaren geçerli olmak üzere enflasyon muhasebesi uygulamasının geçerli olmadığını ilan etmiştir. Dolayısıyla, ilişikteki yıl sonu finansal tablolarda, 1 Ocak 2005 tarihinden itibaren, UMSK tarafından yayımlanmış 29 No'lu "Yüksek Enflasyonlu Ekonomilerde Finansal Raporlama" uygulanmamıştır.

Şirket'in UMSK tarafından kabul edilen UMS/UFRS'lere uygun olarak hazırlanmış finansal tabloları, 10 Mart 2011 tarihinde Şirket Yönetim Kurulu tarafından onaylanmıştır.

2.1.2 Finansal tabloların hazırlanış şekli

31 Aralık 2010 tarihi itibarıyla finansal tablo ve dipnotların hazırlanmasında, SPK'nın 17 Nisan 2008 tarih ve 11/467 sayılı karar ile açıklanan "SPK Seri: XI, No:29 Sermaye Piyasasında Finansal Raporlamaya İlişkin Esaslar Tebliği Uyarınca Düzenlenecek Finansal Tablo ve Dipnot Formatları Hakkında Duyuru"da belirtilen esaslar kullanılmıştır.

Pınar Su Sanayi ve Ticaret Anonim Şirketi

31 Aralık 2010 Tarihinde Sona Eren Yıla Ait Finansal Tabloları Tamamlayıcı Notlar

(Tutarlar aksi belirtilmedikçe TL olarak ifade edilmiştir.)

2 FİNANSAL TABLOLARIN SUNUMUNA İLİŞKİN ESASLAR VE UYGULANAN MUHASEBE POLİTİKALARI (DEVAMI)

2.1.3 Fonksiyonel ve raporlanan para birimi

Finansal tablolar Şirket'in fonksiyonel para birimi olan TL cinsinden sunulmuştur. Tüm finansal bilgiler aksi belirtilmedikçe TL olarak gösterilmiştir. TL dışındaki para birimleri ile ilgili bilgiler aksi belirtilmedikçe tam olarak belirtilmiştir.

2.1.4 Karşılaştırmalı bilgiler

İlişikteki finansal tablolar, Şirket'in finansal durumu, performansı ve nakit akışındaki eğilimleri belirleyebilmek amacıyla, önceki dönemle karşılaştırmalı hazırlanmaktadır. Cari dönem mali tabloların sunumu ile uygunluk sağlanması açısından karşılaştırmalı bilgiler gerekli görüldüğünde yeniden sınıflandırılır ve önemli farklar ilgili dipnotlarda açıklanır.

2.1.5 Ölçüm esasları

Finansal tablolar, aşağıda belirtilenler hariç olmak üzere, tarihsel maliyet temeline göre hazırlanmıştır:

- Finansal yatırımlar makul değerleri ile ifade edilmişlerdir,
- Arazi ve arsalar, binalar ve yerüstü düzenleri ile makine, tesis ve cihazlar makul değerleri ile ifade edilmişlerdir

2.2 Muhasebe Politikalarında Yapılan Değişiklikler

Muhasebe politikalarında yapılan önemli değişiklikler ve tespit edilen önemli muhasebe hataları geriye dönük olarak uygulanır ve önceki dönem finansal tabloları yeniden düzenlenir.

2.3 Netleştirme/Mahsup

İçerik ve tutar itibarıyla önem arz eden her türlü kalem, benzer nitelikte dahi olsa, finansal tablolarda ayrı gösterilir. Önemli olmayan tutarlar, esasları veya fonksiyonları açısından birbirine benzeyen kalemler itibarıyla toplulaştırılarak gösterilir. İşlem ve olayın özünün mahsubu gerekli kılması sonucunda, bu işlem ve olayın net tutarları üzerinden gösterilmesi veya varlıkların, değer düşüklüğü düşüldükten sonraki tutarları üzerinden izlenmesi, mahsup edilmeme kuralının ihlali olarak değerlendirilmez. Şirket'in normal iş akışı içinde gerçekleştirdiği işlemler sonucunda, elde ettiği gelirler, işlem veya olayın özüne uygun olması şartıyla, net değerleri üzerinden gösterilir.

2.4 Önemli Muhasebe Politikalarının Özeti

Finansal tabloların hazırlanmasında izlenen önemli muhasebe politikaları aşağıda özetlenmiştir:

2.4.1 Hasılat

Satış gelirleri, ürünün teslimi veya hizmetin verilmesi, ürünle ilgili önemli risk ve getirilerin alıcıya nakledilmiş olması, gelir tutarının güvenilir bir şekilde ölçülebilmesi ve işlemle ilgili ekonomik faydaların Şirket tarafından elde edileceğinin kuvvetle muhtemel olması üzerine alınan veya alınabilecek bedelin makul değeri üzerinden tahakkuk esasına göre kayıtlara alınır. Net satışlar, satılmış ürün ya da tamamlanmış hizmetin satış vergisi hariç faturalanmış değerinden, iadeler ve komisyonların indirilmiş şeklini gösterir (Dipnot 28). Faiz geliri etkin faiz yöntemi uygulanarak dönemsel olarak kaydedilir. Ticari alacaklarla ilgili değer düşüklüğü, ticari alacağın taşınan değeriyle tahsil edilebilir tüm nakit akışlarının orijinal etkin faiz oranı kullanılarak indirgenmesi sonucunda elde edilen net gerçekleştirilebilir değer arasındaki farktır. Hesaplanan faiz geliri ise, faiz geliri olarak kaydedilir. Krediler üzerindeki, faiz geliri etkin faiz oranı yöntemi kullanılarak kaydedilir. Temettü gelirleri ise tahsil etme hakkının oluştuğu tarihte gelir yazılırlar.

2.4.2 Stoklar

Stoklar, maliyetin veya net gerçekleştirilebilir değerinin düşük olması ile değerlendirilir. Net gerçekleştirilebilir değer, tahmini satış fiyatından tahmini tamamlama maliyeti ve satışı gerçekleştirmek için gerekli tahmini satış maliyeti toplamının indirilmesiyle elde edilen tutardır. Stokların maliyeti tüm satın alma maliyetlerini, dönüştürme maliyetlerini ve stokların mevcut durumuna ve konumuna getirilmesi için katlanılan diğer maliyetleri içerir. Şirket stoklarını aylık ağırlıklı ortalama maliyet yöntemine göre değerlemektedir (Dipnot 13).

Pınar Su Sanayi ve Ticaret Anonim Şirketi**31 Aralık 2010 Tarihinde Sona Eren Yıla Ait Finansal Tabloları Tamamlayıcı Notlar**

(Tutarlar aksi belirtilmedikçe TL olarak ifade edilmiştir.)

2 FİNANSAL TABLOLARIN SUNUMUNA İLİŞKİN ESASLAR VE UYGULANAN MUHASEBE POLİTİKALARI (DEVAMI)**2.4.3 Maddi duran varlıklar**

Arazi ve arsalar, binalar, yeraltı ve yerüstü düzenleri, 31 Aralık 2008 tarihi itibarıyla bağımsız profesyonel değerlendirme şirketi Elit Gayrimenkul Değerleme Anonim Şirketi, makine, tesis ve cihazlar ise 31 Aralık 2008 tarihi itibarıyla bağımsız profesyonel değerlendirme şirketi Vakıf Gayrimenkul Ekspertiz ve Değerlendirme Anonim Şirketi tarafından yapılan değerlendirme çalışmalarında tespit edilen makul değerlerden hesaplanan müteakip amortisman tutarları indirilmek suretiyle, Şirket tarafından bu değerlerin 31 Aralık 2010 tarihli makul değerlere yaklaşık olacakları varsayımıyla yeniden değerlendirilmiş değerleri üzerinden finansal tablolara yansıtılmıştır. Arazi ve arsalar, binalar, yeraltı ve yerüstü düzenleri ile makine, tesis ve cihazlar dışındaki, 1 Ocak 2005 tarihinden önce elde edilen diğer bütün maddi duran varlıklar 31 Aralık 2004 tarihindeki alım gücü ile ifade edilmiş maliyetlerinden, 1 Ocak 2005 tarihinden sonra elde edilen kalemler ise elde etme maliyetlerinden bilanço tarihine kadar olan birikmiş amortismanları ve varsa değer düşüklüğünün indirilmesi sonrasında oluşan net değeri ile finansal tablolara yansıtılmaktadır (Dipnot 18).

Maddi duran varlıklarda, söz konusu yeniden değerlendirme sonucu meydana gelen artışlar, bilançoda özkaynaklar grubunda yer alan yeniden değerlendirme fonu hesabına alacak kaydedilmektedir. Aynı varlığın bir önceki dönemdeki artışlarına karşılık gelen azalışlar fondan düşülmüş; diğer tüm azalışlar ise kapsamlı gelir tablosuna yansıtılmıştır.

Her dönem, yeniden değerlendirilmiş varlık üzerinden hesaplanan amortisman (gelir tablosuna yansıtılan amortisman) ile varlığın maliyeti üzerinden ayrılan amortisman arasındaki fark yeniden değerlendirme fonundan geçmiş yıllar kârlarına transfer edilmiştir.

Binalar, yeraltı ve yerüstü düzenleri ile makine, tesis ve cihazlar, kapasitelerinin tam olarak kullanılmaya hazır olduğu ve fiziksel durumlarının belirlenen üretim kapasitesini karşılayacağı durumlarda aktifleştirilir ve amortismanına tabi tutulmaya başlanırlar. Maddi duran varlıkların hurda değerinin önemli tutarda olmadığı tahmin edilmektedir. Maddi duran varlık alımları için verilmiş olan avanslar, ilgili varlık aktifleştirilene kadar diğer duran varlıklar kalemi altında takip edilmektedir (Dipnot 26.b).

Yeniden değerlendirilmiş ya da bilanço tarihindeki satın alma gücü ile ifade edilmiş maddi duran varlıkların üzerinden doğrusal amortisman yöntemi uygulanarak amortisman hesaplanmıştır (Dipnot 18). Araziler sonsuz ömre sahip oldukları varsayılarak amortismanına tabi tutulmamıştır. Maddi duran varlıkların yaklaşık ekonomik ömürlerine göre yıllık amortisman oranları aşağıdaki gibidir:

	Oran (%)
Binalar, yeraltı ve yerüstü düzenleri	2-4
Makine, tesis ve cihazlar	5-10
Taşıt araçları	20
Demirbaşlar	10

Bir maddi duran varlığın taşıdığı değer varlığın geri kazanılabilir değerinden daha yüksek olduğu durumlarda maddi duran varlık geri kazanılabilir değerine indirilir (Dipnot 2.4.5 ve 18). Söz konusu değer düşüklüğüne uğrayan maddi duran varlık yeniden değerlemeye tabi tutulmuş bir varlık ise, değer düşüklüğü önceki dönemlerdeki yeniden değerlendirme fonundaki artışlara karşılık gelecek tutarda fondan düşülür ve geri kalan tutar kapsamlı gelir tablosuyla ilişkilendirilir.

Maddi duran varlıkların elden çıkarılmasında elde edilen kâr ya da zarar, maddi duran varlığın taşıdığı değere göre belirlenir ve ilgili gelir ve gider hesaplarına kaydedilir (Dipnot 31). Yeniden değerlendirilmiş maddi duran varlığın elden çıkarılmasında, elden çıkarılan maddi duran varlıkla ilgili yeniden değerlendirme fonu geçmiş yıllar kârları hesabına aktarılmıştır.

Bakım ve onarım giderleri oluştukları dönemin kapsamlı gelir tablosuna gider olarak kaydedilirler. Aktifleştirmeden sonraki harcamalar, maddi duran varlığın, söz konusu varlıkla ilgili gelecekte ekonomik faydanın Şirket'e aktarılmasının kuvvetle muhtemel olması ve maliyetinin güvenilir bir şekilde ölçülebildiği durumlarda maliyetine eklenir veya ayrı bir varlık olarak finansal tablolara kaydedilir. Şirket, aktifleştirmeden sonraki harcamalar kapsamındaki değiştirilen parçaların diğer bölümlerden bağımsız bir şekilde amortismanına tabi tutulup tutulmadığına bakmaksızın taşınan değerlerini bilançodan çıkarır. Varlığın maliyetine eklenen söz konusu aktifleştirme sonrası harcamalar, faydalı ömürleri çerçevesinde amortismanına tabi tutulurlar.

Pınar Su Sanayi ve Ticaret Anonim Şirketi

31 Aralık 2010 Tarihinde Sona Eren Yıla Ait Finansal Tabloları Tamamlayıcı Notlar

(Tutarlar aksi belirtilmedikçe TL olarak ifade edilmiştir.)

2 FİNANSAL TABLOLARIN SUNUMUNA İLİŞKİN ESASLAR VE UYGULANAN MUHASEBE POLİTİKALARI (DEVAMI)

2.4.4 Maddi olmayan duran varlıklar

Maddi olmayan duran varlıklar bilgi işlem sistemleri, yazılımlar ve bazı diğer haklardan oluşmaktadır. Bunlar, 1 Ocak 2005 tarihinden önce iktisap edilen kalemler için TL'nin 31 Aralık 2004 tarihindeki alım gücüyle ifade edilen düzeltilmiş elde etme maliyetleri üzerinden, 1 Ocak 2005 tarihinden sonra iktisap edilen kalemler için ise elde etme maliyetleri üzerinden birikmiş itfa payları ve mevcutsa kalıcı değer düşüklüğünün indirilmesi sonrasında oluşan net değeri ile finansal tablolara yansıtılmaktadır. İtfa payları alış yılından itibaren beş yıllık ekonomik ömürleri üzerinden doğrusal itfa yöntemiyle hesaplanmıştır. Maddi olmayan duran varlıkların hurda değerinin önemli tutarlarda olmadığı tahmin edilmiştir. Değer düşüklüğünün olması durumunda maddi olmayan duran varlıkların kayıtlı değeri, geri kazanılabilir tutara indirilir (Dipnotlar 2.4.5 ve 19).

2.4.5 Varlıklarda değer düşüklüğü

Şirket, ertelenen vergi varlıkları (Dipnot 35) ve yeniden değerlendirilmiş tutarlar üzerinden gösterilen maddi duran varlıkları (Dipnot 18) dışında kalan her varlık için her bir bilanço tarihinde, söz konusu varlığa ilişkin değer kaybının olduğuna dair herhangi bir gösterge olup olmadığını değerlendirir. Kullanıma hazır olmayan maddi olmayan duran varlıklarda ise geri kazanılabilir tutar her bir bilanço tarihinde tahmin edilir. Eğer böyle bir gösterge mevcutsa, o varlığın geri kazanılabilir tutarı tahmin edilir. Varlığın geri kazanılabilir değeri, ilgili varlığın satış için katlanılacak giderler düşüldükten sonraki net satış fiyatı ile kullanım değerinin yüksek olanıdır. Eğer söz konusu varlığın veya o varlığa ait nakit üreten herhangi bir biriminin kayıtlı değeri, kullanım veya satış yoluyla geri kazanılacak tutarından yüksekse değer kayıpları meydana gelmiştir. Değer düşüklüğü kayıpları, kapsamlı gelir tablosuna gider olarak yansıtılır.

Bir varlıkta oluşan değer düşüklüğü kaybı, o varlığın geri kazanılabilir tutarındaki müteakip artışın, değer düşüklüğünün kayıtlara alınmalarını izleyen dönemlerde ortaya çıkan bir olayla ilişkilendirilebilmesi durumunda daha önce değer düşüklüğü ayrılan tutarı geçmeyecek şekilde geri çevrilir (Dipnot 31).

2.4.6 Borçlanma maliyetleri ve alınan krediler

Alınan krediler alındıkları tarihlerde, alınan kredi tutarından işlem masrafları çıkartıldıktan sonraki değerleriyle kaydedilir. Alınan krediler, sonradan etkin faiz yöntemi kullanılarak iskonto edilmiş maliyet değeri üzerinden gösterilir. İşlem masrafları düşüldükten sonra kalan tutar ile iskonto edilmiş maliyet değeri arasındaki fark, kapsamlı gelir tablosuna kredi dönemi süresince finansman maliyeti olarak yansıtılır. Alınan kredilerden kaynaklanan finansman maliyeti oluştuğunda kapsamlı gelir tablosuna yansıtılır (Dipnot 33). Alınan kredilerin vadeleri bilanço tarihinden itibaren 12 aydan kısa ise, kısa vadeli yükümlülükler içerisinde, 12 aydan fazla ise uzun vadeli yükümlülükler içerisinde gösterilmektedir (Dipnot 8).

2.4.7 Finansal gelirler ve finansal giderler

Finansal gelirler kefalet gelirlerinden, faiz gelirlerinden, vade farkı gelirlerinden ve kur farkı gelirlerinden oluşmaktadır. Faiz geliri etkin faiz yöntemi kullanılarak tahakkuk esasına göre muhasebeleştirilir.

Finansal giderler, vade farkı giderlerinden, banka komisyon giderlerinden ve kur farkı giderlerinden oluşmaktadır. Bir nitelikli varlığın satın alınması, inşa edilmesi veya üretimi ile doğrudan ilişkilendirilemeyen borçlanma maliyetleri etkin faiz yöntemi kullanılarak kâr zarara kaydedilir.

Pınar Su Sanayi ve Ticaret Anonim Şirketi**31 Aralık 2010 Tarihinde Sona Eren Yıla Ait Finansal Tabloları Tamamlayıcı Notlar**

(Tutarlar aksi belirtilmedikçe TL olarak ifade edilmiştir.)

2 FİNANSAL TABLOLARIN SUNUMUNA İLİŞKİN ESASLAR VE UYGULANAN MUHASEBE POLİTİKALARI (DEVAMI)**2.4.8 Finansal varlıklar**

Finansal varlıkların sınıflandırılması, yatırımların hangi amaç için elde edilmesine bağlı olarak belirlenmektedir. Şirket yönetimi, finansal varlığın sınıflandırılmasını ilk elde edildiği tarihte yapmakta ve bu sınıflandırmayı her bilanço döneminde tekrar değerlendirmektedir. Şirket, finansal varlıklarını şu şekilde sınıflandırmıştır:

a) Krediler ve alacaklar

Krediler ve alacaklar, etkin bir piyasada kote olmayan ve sabit veya belirli ödemelerden oluşan türev olmayan finansal varlıklardan oluşmaktadır. Krediler ve alacaklar, alım-satım amacıyla tutulmadan, Şirket'in herhangi bir borçluya doğrudan para, mal veya hizmet tedarik ettiğinde ortaya çıkmaktadır. Vadeleri bilanço tarihinden itibaren 12 aydan kısa ise, bu varlıklar dönen varlıklar içinde, 12 aydan fazla ise duran varlıklar içinde gösterilmektedir. Krediler ve alacaklar, bilançoda ticari alacaklar ve diğer alacaklar içerisine dahil edilmiştir. Krediler ve alacaklar, ilgili tutarların işlem masrafları çıkarıldıktan sonraki değerleri ile kaydedilir. Krediler ve alacaklar sonradan etkin faiz yöntemi kullanılarak iskonto edilmiş maliyet değeri üzerinden gösterilir.

b) Satılmaya hazır finansal varlıklar

Likidite ihtiyacının karşılanmasına yönelik olarak veya faiz oranlarındaki değişimler nedeniyle satılabilecek olan ve belirli bir süre gözetilmeksizin elde tutulan ve başka bir sınıflandırmaya tabi tutulamayan finansal araçlar, satılmaya hazır finansal varlıklar olarak sınıflandırılmıştır. Bunlar, yönetimin bilanço tarihinden sonraki 12 aydan daha kısa bir süre için finansal aracı elde tutma niyeti olmadıkça veya işletme sermayesinin artırılması amacıyla satışına ihtiyaç duyulmayacaksa, ki bu durumda dönen varlıklar içine dahil edilir, duran varlıklara dahil edilmiştir. Şirket yönetimi, bu finansal araçların sınıflandırılmasını satın aldıkları tarihte uygun bir şekilde yapmakta olup düzenli olarak bu sınıflandırmayı gözden geçirmektedir.

Tüm finansal varlıklar, ilk olarak bedelin makul değeri olan ve varlıkla ilgili satın alma masrafları da dahil olmak üzere maliyet bedelleri, sonraki dönemlerde ise makul değerleri üzerinden gösterilmektedir. Şirket'in %20'nin altında sermaye payına sahip olduğu ve satılmaya hazır finansal varlık olarak sınıflandırdığı finansal varlıklar, borsada işlem görmesi durumunda piyasa fiyatları üzerinden finansal tablolara yansıtılmakta olup aktif bir piyasanın bulunmaması durumlarında, Şirket ilgili finansal varlığın gerçeğe uygun değerini genel kabul görmüş değerlendirme yöntemleri kullanarak hesaplamaktadır. Satılmaya hazır finansal varlıkların borsaya kayıtlı herhangi bir rayiç değerinin olmadığı, makul değer hesaplanmasında kullanılan diğer yöntemlerin uygun veya tatbik edilebilir olmaması nedeniyle makul bir değer tahmininin yapılamaması ve makul değer güvenilir bir şekilde ölçülemediği durumlarda finansal varlığın kayıtlı değeri, 1 Ocak 2005 tarihinden önce iktisap edilen kalemler için TL'nin 31 Aralık 2004 tarihindeki alım gücüyle ifade edilen düzeltilmiş elde etme maliyeti üzerinden, 1 Ocak 2005 tarihinden sonra iktisap edilen kalemler için ise elde etme maliyeti üzerinden, mevcutsa, değer düşüklüğünün çıkarılması suretiyle değerlendirilmiştir (Dipnot 7). Şirket, satılmaya hazır finansal varlıklara ilişkin kazanç ve kalıcı olmayan kayıpları, bu varlıklar finansal tablolardan çıkarılana kadar doğrudan özkaynaklar altında muhasebeleştirilmektedir. Satılmaya hazır finansal varlık olarak sınıflandırılmış olan menkul kıymetlerin makul değer değişikliği bu finansal varlıkların bilanço tarihindeki makul değerleri ile iskonto edilmiş maliyet bedelleri arasındaki fark olarak hesaplanmaktadır. Şirket söz konusu satılmaya hazır finansal varlıklardan temettü almaya hak kazandığında, satılmaya hazır finansal varlıklardan elde edilen temettü geliri, diğer gelirlerin altında muhasebeleştirilerek kapsamlı gelir tablosuna yansıtılır.

Satılmaya hazır finansal varlıklar finansal tablolardan çıkarıldıklarında, özkaynaklarda takip edilen ilgili kazanç veya kayıplar kapsamlı gelir tablosuna transfer edilir. Satılmaya hazır finansal varlıkların elde etme maliyeti ile makul değerleri arasında oluşan olumsuz farklar ise kalıcı olması halinde (önemli tutarlarda ve uzun süreli olarak) kapsamlı gelir tablosu ile ilişkilendirilir. Bu durumda özkaynaklardaki makul değer kaybı, elde etme maliyeti ile mevcut makul değer arasındaki farktan, mevcutsa, daha önce kapsamlı gelir tablosuna yansıtılmış değer düşüklüğü düşüldükten sonraki tutar kadar olmalı ve kapsamlı gelir tablosuna yansıtılır. Kapsamlı gelir tablosuna yansıtılmış satılmaya hazır finansal varlıklardaki değer düşüklükleri ise kapsamlı gelir tablosu üzerinden geri çevrilemez.

Pınar Su Sanayi ve Ticaret Anonim Şirketi

31 Aralık 2010 Tarihinde Sona Eren Yıla Ait Finansal Tabloları Tamamlayıcı Notlar

(Tutarlar aksi belirtilmedikçe TL olarak ifade edilmiştir.)

2 FİNANSAL TABLOLARIN SUNUMUNA İLİŞKİN ESASLAR VE UYGULANAN MUHASEBE POLİTİKALARI (DEVAMI)

2.4.9 Kur değişiminin etkileri

Yabancı para cinsinden yapılan işlemler, işlemin yapıldığı günkü döviz kurlarından TL'ye çevrilmiştir. Bilançoda yer alan yabancı para birimi bazındaki parasal varlıklar ve yükümlülükler bilanço tarihindeki döviz kurları kullanılarak TL'ye çevrilmiştir. Bu işlemler sonucunda oluşan kur farkları dönem kârının belirlenmesinde hesaba alınmıştır.

2.4.10 Hisse başına kazanç

Kapsamlı gelir tablosunda belirtilen hisse başına kazanç, net dönem kârının, dönem boyunca bulunan hisse senetlerinin ağırlıklı ortalama sayısına bölünmesi ile bulunmuştur (Dipnot 36).

Şirketler, mevcut hissedarlara birikmiş kârlardan hisseleri oranında hisse dağıtarak ("Bedelsiz Hisseler") sermayelerini arttırabilir. Bu tip bedelsiz hisse dağılımları, hisse başına kazanç hesaplamalarında ihraç edilmiş hisse gibi değerlendirilir. Buna göre, bu hesaplamalarda kullanılan ağırlıklı ortalama hisse sayısı söz konusu hisse senedi ihraçlarının geçmişe dönük etkileri de dikkate alınarak bulunur.

Temettü dağıtılması söz konusu olması durumunda ise hisse başına düşecek kazanç hisselerin ağırlıklı ortalamasının adedi üzerinden değil, mevcut hisse adedi dikkate alınarak belirlenecektir.

2.4.11 Raporlama döneminden sonraki olaylar

Bilanço tarihi ile bilançonun yayımı için yetkilendirme tarihi arasında, işletme lehine veya aleyhine ortaya çıkan olayları ifade eder. Bilanço tarihi itibarıyla söz konusu olayların var olduğuna ilişkin yeni deliller olması veya ilgili olayların bilanço tarihinden sonra ortaya çıkması durumunda ve bu olaylar finansal tabloların düzeltilmesini gerektiriyorsa, Şirket finansal tablolarını yeni duruma uygun şekilde düzeltmektedir. Söz konusu olaylar finansal tabloların düzeltilmesini gerektirmiyorsa Şirket söz konusu hususları ilgili dipnotlarda açıklamaktadır.

2.4.12 Karşılıklar, şarta bağlı yükümlülükler ve şarta bağlı varlıklar

Herhangi bir karşılık tutarının finansal tablolara alınabilmesi için; Şirket'in geçmiş olaylardan kaynaklanan mevcut bir hukuki veya kurucu yükümlülüğünün bulunması, bu yükümlülüğünün yerine getirilmesi için ekonomik fayda içeren kaynakların işletmeden çıkmasının kuvvetle muhtemel olması ve söz konusu yükümlülük tutarının güvenilir bir biçimde tahmin edilebiliyor olması gerekmektedir.

Paranın zaman değerinin etkisinin önemli olduğu durumlarda, karşılık tutarı; yükümlülüğünün yerine getirilmesi için gerekli olması beklenen giderlerin bugünkü değeri olarak belirlenir. Karşılıkların bugünkü değerlerine indirgenmesinde kullanılacak iskonto oranının belirlenmesinde, ilgili piyasalarda oluşan faiz oranı ile söz konusu yükümlülükle ilgili risk dikkate alınır. Söz konusu iskonto oranı vergi öncesi orandır. İskonto oranı, gelecekteki nakit akışlarının tahminiyle ilgili riski içermez. Dönemler itibarıyla paranın zaman etkisinin önemli olduğu karşılıkların tahmin edilen gerçekleşme tarihine yakınlaşılması sonucunda, karşılıklarda artış oluşurken söz konusu bu fark faiz gideri olarak kapsamlı gelir tablosuna yansıtılmaktadır.

Geçmiş olaylardan kaynaklanan ve mevcudiyeti Şirket'in tam olarak kontrolünde bulunmayan gelecekteki bir veya daha fazla kesin olmayan olayın gerçekleşip gerçekleşmemesi ile teyid edilebilmesi mümkün yükümlülükler ve varlıklar, şarta bağlı yükümlülükler ve varlıklar olarak değerlendirilmekte ve finansal tablolara dahil edilmemektedir (Dipnot 22).

2.4.13 Muhasebe politikaları, muhasebe tahminlerinde değişiklik ve hatalar

Muhasebe politikalarında yapılan önemli değişiklikler ve tespit edilen önemli muhasebe hataları geriye dönük olarak uygulanır ve önceki dönem finansal tabloları yeniden düzenlenir. Muhasebe tahminlerindeki değişiklikler, yalnızca bir döneme ilişkin ise, değişikliğin yapıldığı cari dönemde, gelecek dönemlere ilişkin ise, hem değişikliğin yapıldığı dönemde hem de gelecek dönemde, ileriye yönelik olarak uygulanır.

Pınar Su Sanayi ve Ticaret Anonim Şirketi**31 Aralık 2010 Tarihinde Sona Eren Yıla Ait Finansal Tabloları Tamamlayıcı Notlar**

(Tutarlar aksi belirtilmedikçe TL olarak ifade edilmiştir.)

2 FİNANSAL TABLOLARIN SUNUMUNA İLİŞKİN ESASLAR VE UYGULANAN MUHASEBE POLİTİKALARI (DEVAMI)**2.4.14 İlişkili taraflar**

Bu finansal tablolar açısından, Şirket üzerinde kontrolü, müşterek kontrolü veya önemli etkinliği olan ortaklar, Yaşar Holding Grubu Şirketleri, üst düzey yönetim kadrosu ve yönetim kurulu üyeleri, yakın aile üyeleri ve bunlar tarafından kontrol edilen veya bunların üzerinde önemli etkinlikleri olan şirketler ilişkili taraflar olarak kabul ve ifade edilmişlerdir (Dipnot 37).

2.4.15 Finansal bilgilerin bölümlere göre raporlanması

Faaliyet bölümleri, Şirket'in faaliyetlerine ilişkin karar almaya yetkili organlara veya kişilere sunulan iç raporlama ve stratejik bölümlere paralel olarak değerlendirilmektedir. Söz konusu bölümlere tahsis edilecek kaynaklara ilişkin kararların alınması ve bölümlerin performansının değerlendirilmesi amacıyla Şirket'in faaliyetlerine ilişkin stratejik karar almaya yetkili organlar ve kişiler, Şirket'in üst düzey yöneticileri olarak tanımlanmıştır.

2.4.16 Kurum kazancı üzerinden hesaplanan vergiler

Dönem kârı üzerindeki gelir vergisi yükümlülüğü, cari dönem vergisi ve ertelenen vergiyi içermektedir. Cari dönem vergisi ve ertelenen vergi doğrudan özkaynakta veya diğer kapsamlı gelir tablosunda kayıtlara alınan kalemlerin vergi etkileri hariç kâr zarar hesaplarında muhasebeleştirilir.

Cari dönem vergi yükümlülüğü, dönem kârının vergiye tabi olan kısmı üzerinden ve bilanço tarihinde geçerli olan vergi oranları ile hesaplanan ertelenen vergi yükümlülüğünden oluşmaktadır (Dipnot 35).

Ertelenen vergi, varlıkların ve borçların finansal tablolarda gösterilen değerleri ile yasal vergi matrahı hesabında dikkate alınan tutarları arasındaki geçici farklılıkların vergi etkilerinin hesaplanmasıyla belirlenmektedir. Ertelenen verginin hesaplanmasında yürürlükte olan vergi oranları kullanılmaktadır. Başlıca geçici farklar, gelir ve giderlerin finansal tablolardaki ve vergi kanunlarına göre değişik raporlama dönemlerinde muhasebeleşmesinden ve maddi ve maddi olmayan varlıklar ile ilgili aktifleştirme ve amortisman farklılıklarından kaynaklanmaktadır.

Ertelenen vergi yükümlülüğü veya varlığı, söz konusu geçici farklılıkların ortadan kalkacağı ilerideki dönemlerde ödenecek vergi tutarlarında yapacakları tahmin edilen artış ve azalış oranlarında ilişikteki finansal tablolara yansıtılmaktadırlar. Ertelenen vergi varlığı, gelecek dönemlerde vergi avantajının sağlanmasının olası olduğu durumlarda ayrılır. Bu alacaktan artık yararlanılamayacağı anlaşıldığı oranda ilgili aktiften silinir.

Aynı ülkenin vergi mevzuatına tabi olmak şartıyla ve cari vergi varlıklarının cari vergi yükümlülüklerinden mahsup edilmesi konusunda yasal olarak uygulanabilir bir hakkın bulunması durumunda, ertelenen vergi varlıkları ve ertelenen vergi yükümlülükleri, karşılıklı olarak birbirinden mahsup edilir (Dipnot 35).

2.4.17 Çalışanlara sağlanan faydalar/kıdem tazminatları

Yürürlükteki kanunlara göre, Şirket, emeklilik dolayısıyla veya istifa ve İş Kanunu'nda belirtilen davranışlar dışındaki sebeplerle istihdamı sona eren çalışanlarına belirli bir toplu ödeme yapmakla yükümlüdür. Kıdem tazminatı karşılığı, tüm çalışanların emeklilikleri dolayısıyla ileride doğacak yükümlülük tutarlarının aktüeryal varsayımlar uyarınca net bugünkü değerine göre indirgenmiş ve finansal tablolara yansıtılmıştır (Dipnot 24).

2.4.18 Nakit akışları tablosu

Nakit akışları tablosunda, döneme ilişkin nakit akışları işletme, yatırım ve finansal faaliyetlerine dayalı bir biçimde sınıflandırılarak raporlanır. İşletme faaliyetlerinden kaynaklanan nakit akışları, Şirket'in faaliyetlerinden kaynaklanan nakit akışlarını gösterir. Yatırım faaliyetleriyle ilgili nakit akışları, Şirket'in yatırım faaliyetlerinde (duran varlık yatırımları ve finansal yatırımlar) kullandığı ve elde ettiği nakit akışlarını gösterir. Finansman faaliyetlerine ilişkin nakit akışları, Şirket'in finansman faaliyetlerinde kullandığı kaynakları ve bu kaynakların geri ödemelerini gösterir. Nakit ve nakit benzeri değerler, nakit ve banka mevduatı ile tutarı belirli nakde kolayca çevrilebilen kısa vadeli, yüksek likiditeye sahip ve vadesi 3 ay veya daha kısa olan yatırımları içermektedir.

Pınar Su Sanayi ve Ticaret Anonim Şirketi

31 Aralık 2010 Tarihinde Sona Eren Yıla Ait Finansal Tabloları Tamamlayıcı Notlar

(Tutarlar aksi belirtilmedikçe TL olarak ifade edilmiştir.)

2 FİNANSAL TABLOLARIN SUNUMUNA İLİŞKİN ESASLAR VE UYGULANAN MUHASEBE POLİTİKALARI (DEVAMI)

2.4.19 Ticari alacaklar ve değer düşüklüğü

Doğrudan bir borçluya mal veya hizmet tedariki ile oluşan Şirket kaynaklı ticari alacaklar, makul değerleriyle finansal tablolara kaydedilir ve sonraki dönemlerde etkin faiz yöntemi kullanılarak iskonto edilmiş maliyetinden, mevcutsa değer düşüklüğü karşılığı düşülerek değerlendirilmektedir. Belirtilmiş bir faiz oranı bulunmayan kısa vadeli ticari alacaklar, etkin faiz oranının etkisinin önemsiz olması durumunda fatura tutarından değerlendirilmiştir.

Şirket'in, ödenmesi gereken meblağları tahsil edemeyecek olduğunu gösteren bir durumun söz konusu olması halinde ticari alacaklar için bir alacak risk karşılığı oluşturulur. Söz konusu bu karşılığın tutarı, alacağın kayıtlı değeri ile tahsili mümkün tutar arasındaki farktır. Tahsili mümkün tutar, teminatlardan ve güvencelerden tahsil edilebilecek meblağlar da dahil olmak üzere tüm nakit akışlarının, oluşan ticari alacağın orijinal etkin faiz oranı esas alınarak iskonto edilen değeridir.

Değer düşüklüğü tutarı, zarar yazılmasından sonra oluşacak bir durum dolayısıyla azalır, söz konusu tutar, cari dönemde diğer gelirlere yansıtılır (Dipnot 31).

2.4.20 Sermaye ve temettüleri

Adi hisseler, sermaye olarak sınıflandırılır. Adi hisseler üzerinden dağıtılan temettüleri, beyan edildiği dönemde birikmiş kârlardan indirilerek kaydedilir. Alınan temettüleri ise tahsil etme hakkının ortaya çıktığı tarihte gelir olarak kaydedilir.

2.5 Kullanılan Muhasebe Tahminleri

Finansal tabloların hazırlanması, Şirket yönetiminin, politikaların uygulanması ve raporlanan varlık, yükümlülük, gelir ve gider tutarlarını etkileyen kararlar, tahminler ve varsayımlar yapmasını gerektirmektedir. Gerçekleşen sonuçlar bu tahminlerden farklılık gösterebilir.

Tahminler ve tahminlerin temelini teşkil eden varsayımlar sürekli olarak gözden geçirilmektedir. Muhasebe tahminlerindeki güncellemeler tahminlerin güncellemesinin yapıldığı dönemde ve bu güncellemelerden etkilenen müteakip dönemlerde kayıtlara alınır.

Şirket'in finansal tablolarını hazırlarken kullandığı önemli tahminler ve varsayımlara aşağıdaki dipnotlarda yer verilmiştir:

Dipnot 2.4.3 ve 2.4.4 – Maddi ve maddi olmayan duran varlıkların faydalı ömürleri

Dipnot 10 – Ticari alacaklar değer düşüklüğü karşılığı

Dipnot 22 – Karşılıklar, koşullu borçlar ve koşullu varlıklar

Dipnot 24 – Çalışanlara sağlanan faydalara ilişkin karşılıklar

Dipnot 35 – Vergi varlık ve yükümlülükleri

3 İŞLETME BİRLEŞMELERİ

Karşılaştırmalı Bilgiler ve Önceki Dönem Tarihli Finansal Tabloların Yeniden Düzenlenmesi

Şirket'in 28 Ocak 2010 tarihinde yapılan Olağanüstü Genel Kurul Toplantısı'nda Türk Ticaret Kanunu'nun 451'inci maddesi, Kurumlar Vergisi Kanunu'nun 18-20'nci maddeleri ve Sermaye Piyasası Kurulu'nun Seri:I, No:31 sayılı Birleşme İşlemlerine İlişkin Esaslar Tebliği hükümlerine uygun olarak SPK'nın 21 Aralık 2009 tarihli ve B.02.1.SP.K.0.13-1873-14494 sayılı izniyle, Birleşik Tüketim Malları Ticaret Anonim Şirketi'nin ("Birleşik") tüm hak, alacak, borç ve yükümlülükleri ve tüzel kişiliği sona ermek suretiyle bir bütün halinde Şirket tarafından devir alınmak suretiyle birleşmesine ve birleşme sözleşmesinin onaylanmasına karar verilmiştir. Anılan genel kurul toplantısına ait tutanak, birleşme sözleşmesi ve esas sözleşme tadil metinleri 1 Şubat 2010 tarihinde İzmir Ticaret Sicil Memurluğunca tescil edilmiş ve 4 Şubat 2010 tarih ve 7494 sayılı Ticaret Sicili Gazetesi'nde ilan edilmiştir.

Pınar Su Sanayi ve Ticaret Anonim Şirketi**31 Aralık 2010 Tarihinde Sona Eren Yıla Ait Finansal Tabloları Tamamlayıcı Notlar**

(Tutarlar aksi belirtilmedikçe TL olarak ifade edilmiştir.)

3 İŞLETME BİRLEŞMELERİ (DEVAMI)

Birleşme kapsamında yapılan sermaye artırımını sonucu ulaşılan 12,789,345 TL tutarındaki çıkarılmış sermaye 18 Şubat 2010 tarihinde İzmir Ticaret Sicil Memurluğunca tescil edilerek ve 23 Şubat 2010 tarih ve 7507 sayılı Ticaret Sicili Gazetesi'nde ilan edilmiştir.

Ekteki finansal tabloların önceki dönemle karşılaştırılabilir olması amacıyla, Şirket'in 31 Aralık 2009 tarihli finansal tabloları ve ilgili dipnotlarında yer alan tutarlar, Birleşim'in aynı tarih itibarıyla SPK tarafından kabul edilen finansal raporlama standartları uyarınca hazırladığı finansal tabloları ve ilgili açıklayıcı dipnotlarında yer alan tutarlarla toplanması suretiyle yeniden düzenlenmiştir.

Söz konusu işlem dolayısıyla hazırlanan birleşme sözleşmesine istinaden hisse değiştirme oranı 0,1509 olarak tespit edilmiştir. Şirket'in 12,732,754 TL olan sermayesi 12,789,345 TL'ye yükseltilecek, sermaye farkının etkisi özkaynaklar içinde geçmiş yıllar kârları hesabında netlenmiştir.

4 İŞ ORTAKLIKLARI

Yoktur (2009: Yoktur).

5 BÖLÜMLERE GÖRE RAPORLAMA

Faaliyet bölümleri, Şirket'in faaliyetlerine ilişkin karar almaya yetkili organlara veya kişilere sunulan iç raporlama ve stratejik bölümlere paralel olarak değerlendirilmektedir. Söz konusu bölümlere tahsis edilecek kaynaklara ilişkin kararların alınması ve bölümlerin performansının değerlendirilmesi amacıyla Şirket'in faaliyetlerine ilişkin stratejik karar almaya yetkili organlar ve kişiler, Şirket'in üst düzey yöneticileri olarak tanımlanmıştır.

Şirket'in üst düzey yöneticileri Şirket faaliyetlerini ana ürün grubu bazında ve yurt içi ve yurt dışı faaliyetler olarak takip etmektedir. Öte yandan, her bir ana ürün grubundaki satış kanalları ile birlikte müşteri özellikleri ve ihtiyaçları, Şirket'in faaliyetlerini etkileyen mevzuatın aynı olduğu ve Şirket'in Türkiye dışındaki faaliyetleri toplam faaliyetleri içerisinde önem arz etmediğinden, finansal bilgiler bölümlere göre raporlanmamıştır.

6 NAKİT VE NAKİT BENZERLERİ

31 Aralık 2010 ve 2009 tarihleri itibarıyla, nakit ve nakit benzerleri aşağıdaki gibidir:

	31 Aralık 2010	31 Aralık 2009
Kasa	2,125	5,584
Bankalar	913,425	726,491
- vadesiz mevduatlar	43,381	177,377
- Türk Lirası	43,381	177,377
- vadeli mevduatlar	870,044	549,114
- Türk Lirası	520,000	305,000
- Yabancı para vadeli mevduat	350,044	244,114
Toplam	915,550	732,075

31 Aralık 2010 tarihi itibarıyla Şirket'in vadeli mevduatlarının ortalama vadeleri 1 aydan az olup ağırlıklı ortalama etkin faiz oranı TL vadeli mevduatlar için %6.90, USD ve Avro vadeli mevduatlar için %0.50'dir (31 Aralık 2009: TL %7.35 ve Avro %0.50).

31 Aralık 2010 tarihi itibarıyla Şirket'in bloke mevduatı bulunmamaktadır (31 Aralık 2009: 12.000 TL).

Pınar Su Sanayi ve Ticaret Anonim Şirketi**31 Aralık 2010 Tarihinde Sona Eren Yıla Ait Finansal Tabloları Tamamlayıcı Notlar**

(Tutarlar aksi belirtilmedikçe TL olarak ifade edilmiştir.)

7 FİNANSAL YATIRIMLAR**Satılmaya hazır finansal varlıklar:**

31 Aralık 2010 ve 2009 tarihleri itibarıyla, satılmaya hazır finansal varlıklar aşağıdaki gibidir:

	31 Aralık 2010		31 Aralık 2009	
	Defter değeri (TL)	Hisse oranı (%)	Defter değeri (TL)	Hisse oranı (%)
Yaşar Birleşik Pazarlama Dağıtım Turizm ve Ticaret A.Ş. ("YBP")	19,882,011	4.79	16,532,266	4.79
Yataş	468,801	1.76	369,318	1.76
Desa Enerji Elektrik Üretimi Otoprodüktör Grubu A.Ş. ("Desa Enerji")	1,239,559	6.07	784,383	6.07
Viking Kağıt ve Selüloz A.Ş. ("Viking Kağıt")	1,095,120	1.69	1,000,480	1.69
Toplam	22,685,491		18,686,447	

Viking Kağıt hisseleri İMKB'de işlem gördüğünden bilanço tarihindeki borsa fiyatı üzerinden; YBP, Yataş ve Desa Enerji ise genel kabul görmüş değerlendirme tekniklerinden birisi olan indirgenmiş nakit akım yöntemi kullanılarak elde edilmiş makul değerleri ile finansal tablolara yansıtılmışlardır.

31 Aralık 2010 tarihi itibarıyla uygulanan indirgenmiş nakit akım yöntemlerinde kullanılan yıllık iskonto ve dönem sonu büyüme oranları aşağıdaki gibidir:

31 Aralık 2010	İskonto Oranı	Dönem sonu büyüme oranı
YBP	%10.70	%1
Yataş	%9.68	%0
Desa Enerji	%11.70	%0

Satılmaya hazır finansal varlıkların dönem içerisindeki hareketleri aşağıdaki gibidir:

	31 Aralık 2010	31 Aralık 2009
Dönem başı bakiyesi	18,686,447	13,010,226
Satılmaya hazır finansal varlık alımı:		
Viking Kağıt	--	1,303,077
Makul değer (azalışı)/artışı:		
YBP	3,349,745	4,815,015
Desa Enerji	455,176	259,007
Yataş	99,483	(398,281)
Viking Kağıt	94,640	(302,597)
31 Aralık	22,685,491	18,686,447

Pınar Su Sanayi ve Ticaret Anonim Şirketi**31 Aralık 2010 Tarihinde Sona Eren Yıla Ait Finansal Tabloları Tamamlayıcı Notlar**

(Tutarlar aksi belirtilmedikçe TL olarak ifade edilmiştir.)

7 FİNANSAL YATIRIMLAR (DEVAİM)

Satılmaya hazır finansal varlıklar makul değer fonunun dönem içerisinde gerçekleşen hareketleri ise aşağıdaki gibidir:

	31 Aralık 2010	31 Aralık 2009
1 Ocak	11,966,659	7,745,892
Makul değer artışı	3,999,044	5,074,022
Değer düşüklüğü	--	(700,878)
Satılmaya hazır finansal varlıkların makul değer fonu üzerinden hesaplanan ertelenmiş vergi (Not 35)	(297,351)	(152,377)
31 Aralık	15,668,352	11,966,659

8 FİNANSAL BORÇLAR

31 Aralık 2010 ve 31 Aralık 2009 tarihleri itibarıyla kısa vadeli ve uzun vadeli finansal borçlar aşağıdaki gibidir:

	Ağırlıklı ortalama yıllık		Orijinal para birimi değeri		TL karşılığı	
	etkin faiz oranı (%)					
	31 Aralık 2010	31 Aralık 2009	31 Aralık 2010	31 Aralık 2009	31 Aralık 2010	31 Aralık 2009
Kısa vadeli finansal borçlar:						
TL krediler (*)	--	--	51,850	160,721	51,850	160,721
Uzun vadeli finansal borçların kısa vadeli kısımları:						
Avro krediler (**)	3.22	3.29	808,697	816,378	1,657,101	1,763,621
Toplam kısa vadeli finansal borçlar					1,708,951	1,924,342
Uzun vadeli finansal borçlar:						
Avro krediler (**)	2.42	2.87	771,507	1,566,522	1,580,895	3,384,157
Toplam uzun vadeli finansal borçlar					1,580,895	3,384,157

(*) 31 Aralık 2010 ve 2009 tarihleri itibarıyla TL kısa vadeli finansal borçlar spot krediden oluşmaktadır. Spot krediler için faiz ödenmemektedir.

(**) 31 Aralık 2010 ve 2009 tarihleri itibarıyla, Avro krediler, Euribor + %0.50'ye göre altı ayda bir değişen faiz oranlı krediler ile %4.86 sabit faiz oranlı kredileri içermektedir.

Şirket'in kredi ve finansal borçlar ile ilgili vermiş olduğu teminatlar 22 no'lu dipnotta açıklanmıştır.

31 Aralık 2010 ve 2009 tarihleri itibarıyla Şirket'in uzun vadeli kredileri geri ödeme vadelerine göre aşağıdaki gibidir:

	31 Aralık 2010	31 Aralık 2009
2011 yılı	--	1,717,470
2012 – 2013 yılları	1,580,895	1,666,687
Toplam	1,580,895	3,384,157

Pınar Su Sanayi ve Ticaret Anonim Şirketi**31 Aralık 2010 Tarihinde Sona Eren Yıla Ait Finansal Tabloları Tamamlayıcı Notlar**

(Tutarlar aksi belirtilmedikçe TL olarak ifade edilmiştir.)

8 FİNANSAL BORÇLAR (DEVAMI)

31 Aralık 2010 ve 2009 tarihleri itibarıyla, Şirket'in değişken ve sabit faiz oranlı finansal borçlarının faiz oranı yenileme tarihlerine göre hazırlanmış vade kırılımı aşağıdaki gibidir:

	3 aya kadar	3 ay ile 1 yıl arası	Toplam
31 Aralık 2010:			
Değişken faiz oranlı finansal borçlar	--	1,923,856	1,923,856
Sabit faiz oranlı finansal borçlar	--	--	1,365,990
Toplam	--	--	3,289,846
31 Aralık 2009:			
Değişken faiz oranlı finansal borçlar	--	2,838,683	2,838,683
Sabit faiz oranlı finansal borçlar	--	--	2,469,816
Toplam	--	--	5,308,499

Banka kredilerinin taşınan ve makul değerleri aşağıdaki gibidir:

	Taşınan Değer		Makul Değer	
	31 Aralık 2010	31 Aralık 2009	31 Aralık 2010	31 Aralık 2009
Banka kredileri	3,289,846	5,308,499	3,291,340	5,415,893

9 DİĞER FİNANSAL YÜKÜMLÜLÜKLER

Yoktur (2009: Yoktur).

10 TİCARİ ALACAKLAR VE BORÇLAR**a) Kısa Vadeli Diğer Ticari Alacaklar**

31 Aralık 2010 ve 2009 tarihleri itibarıyla kısa vadeli ticari alacaklar aşağıdaki gibidir:

	31 Aralık 2010	31 Aralık 2009
Müşteri cari hesapları	5,093,852	4,196,752
Vadeli çekler ve alacak senetleri	3,671,882	2,794,552
	8,765,734	6,991,304
Tenzil: Şüpheli alacak karşılığı	(667,473)	(648,415)
Vadeli satışlardan kaynaklanan tahakkuk etmemiş finansman geliri	(78,490)	(36,571)
	(745,963)	(684,986)
Toplam	8,019,771	6,306,318

31 Aralık 2010 tarihi itibarıyla kısa vadeli ticari alacakların etkin ağırlıklı ortalama faiz oranı yıllık %6.54 (2009: %7.03) olup alacakların ortalama vadeleri 2 ay içerisinde (2009: 2 ay).

Pınar Su Sanayi ve Ticaret Anonim Şirketi**31 Aralık 2010 Tarihinde Sona Eren Yıla Ait Finansal Tabloları Tamamlayıcı Notlar**

(Tutarlar aksi belirtilmedikçe TL olarak ifade edilmiştir.)

10 TİCARİ ALACAKLAR VE BORÇLAR (DEVAMI)

Şirket yönetimince geçmiş tecrübeler ve cari ekonomik durum göz önüne alınarak değerlendirilmekte ve gerekli görüldüğü durumlarda ve uygun oranda şüpheli alacak karşılığı ayrılmaktadır. Şüpheli ticari alacak karşılıklarının yıl içindeki hareketleri aşağıdaki gibidir:

	31 Aralık 2010	31 Aralık 2009
Dönem başı	648,415	603,905
Dönem içinde ayrılan karşılık tutarı (Dipnot 31.b)	26,499	44,510
Dönem içinde silinen karşılık tutarı	(7,441)	--
Dönem sonu	667,473	648,415

Tahsildeki çek ve alacak senetlerinin vadeleri aşağıdaki gibidir:

	31 Aralık 2010	31 Aralık 2009
Vadesi geçen alacaklar	4,257	12,900
0-30 gün vadeli	1,236,337	1,133,510
31-60 gün vadeli	1,573,330	950,339
61-90 gün vadeli	500,347	501,916
91 gün ve üzeri	357,611	195,887
	3,671,882	2,794,552

Ticari alacaklar için yaşlandırma analizi

31 Aralık 2010 ve 2009 tarihleri itibarıyla şüpheli alacak karşılığı ayrılmayan ticari alacakların vadeleri aşağıdaki gibidir:

	31 Aralık 2010	31 Aralık 2009
Vadesi geçen alacaklar	2,623,918	1,363,423
0-30 gün vadeli	2,681,703	3,312,677
31-60 gün vadeli	1,797,979	947,413
61-90 gün vadeli	504,822	494,026
91 gün ve üzeri	411,349	188,779
	8,019,771	6,306,318

31 Aralık 2010 ve 2009 tarihleri itibarıyla vadesi geçen ticari alacakların yaşlandırması ve kredi riski analizi Dipnot 38.a'da detaylı olarak açıklanmıştır.

b) Kısa Vadeli Diğer Ticari Borçlar

31 Aralık 2010 ve 2009 tarihleri itibarıyla kısa vadeli ticari borçlar aşağıdaki gibidir:

	31 Aralık 2010	31 Aralık 2009
Satıcılar cari hesapları	9,492,037	8,239,251
Tenzil: Vadeli satışlardan kaynaklanan tahakkuk etmemiş finansal gelir	(57,451)	(98,126)
Toplam	9,434,586	8,141,125

31 Aralık 2010 tarihi itibarıyla kısa vadeli ticari borçların ağırlıklı ortalama etkin faiz oranı yıllık %6.78 (2009: %7.02) olup ortalama vadeleri 2 ay içerisinde (2009: 2 ay).

c) Uzun Vadeli Ticari Borçlar

31 Aralık 2010 tarihi itibarıyla 194,770 TL tutarındaki uzun vadeli ticari borçlar şirketin sabit kıymet alımına ilişkin borçlarından oluşmaktadır (2009: Yoktur).

Pınar Su Sanayi ve Ticaret Anonim Şirketi**31 Aralık 2010 Tarihinde Sona Eren Yıla Ait Finansal Tabloları Tamamlayıcı Notlar**

(Tutarlar aksi belirtilmedikçe TL olarak ifade edilmiştir.)

11 DİĞER ALACAKLAR VE BORÇLAR**a) Kısa Vadeli Diğer Alacaklar**

31 Aralık 2010 ve 2009 tarihleri itibarıyla kısa vadeli diğer alacaklar aşağıdaki gibidir:

	31 Aralık 2010	31 Aralık 2009
KDV alacakları	487,273	--
Peşin ödenen vergi (Dipnot 35)	210,759	--
Verilen depozito ve teminatlar	19,312	19,102
Personel avansları	480	11,009
Diğer	--	1,521
Toplam	717,824	31,632

b) Uzun Vadeli Diğer Alacaklar

31 Aralık 2010 ve 2009 tarihleri itibarıyla uzun vadeli diğer alacaklar aşağıdaki gibidir:

	31 Aralık 2010	31 Aralık 2009
Verilen depozito ve teminatlar	1,800	1,800
Toplam	1,800	1,800

c) Kısa Vadeli Diğer Borçlar

31 Aralık 2010 ve 2009 tarihleri itibarıyla kısa vadeli diğer borçlar aşağıdaki gibidir:

	31 Aralık 2010	31 Aralık 2009
Alınan depozito ve teminatlar	43,039	3,039
Personele borçlar	184	166
Toplam	43,223	3,205

12 FİNANS SEKTÖRÜ FAALİYETLERİNDEN ALACAKLAR VE BORÇLAR

Yoktur (2009: Yoktur).

13 STOKLAR

31 Aralık 2010 ve 2009 tarihleri itibarıyla stoklar aşağıdaki gibidir:

	31 Aralık 2010	31 Aralık 2009
Hammaddeler	844,442	920,852
Mamuller	528,535	555,853
Yedek Parçalar	692,397	567,727
Damacanalar	560,012	323,820
Paletler	318,862	398,226
Diğer	45,744	37,934
Toplam	2,989,992	2,804,412

31 Aralık 2010 tarihinde sona eren yılda satışların maliyeti ile ilişkilendirilen hammadde, malzeme ve mamullerin toplam tutarı 21,705,073 TL'dir (2009: 21,367,217 TL) (Dipnot 30).

31 Aralık 2010 tarihinde itibarıyla Şirket stoklarında 78,451 TL tutarında stok değer düşüklüğü bulunmaktadır (2009: 148,780).

31 Aralık 2010 tarihi itibarıyla stoklar üzerinde 4,816,665 TL tutarında sigorta bulunmaktadır (2009: 4,816,665 TL).

Pınar Su Sanayi ve Ticaret Anonim Şirketi**31 Aralık 2010 Tarihinde Sona Eren Yıla Ait Finansal Tabloları Tamamlayıcı Notlar**

(Tutarlar aksi belirtilmedikçe TL olarak ifade edilmiştir.)

14 CANLI VARLIKLAR

Yoktur (2009: Yoktur).

15 DEVAM EDEN İNŞAAT SÖZLEŞMELERİNE İLİŞKİN VARLIKLAR

Yoktur (2009: Yoktur).

16 ÖZKAYNAK YÖNTEMİYLE DEĞERLENEN YATIRIMLAR

Yoktur (2009: Yoktur).

17 YATIRIM AMAÇLI GAYRİMENKULLER

Yoktur (2009: Yoktur).

18 MADDİ DURAN VARLIKLAR

31 Aralık 2010 tarihinde sona eren yılda maddi duran varlıkların hareketleri aşağıdaki gibidir:

	1 Ocak 2010	İlaveler	Çıkışlar	31 Aralık 2010
Maliyet değeri/yeniden değerlendirilmiş değer:				
Arsa ve araziler	5,945,000	47,000	--	5,992,000
Binalar ve yerüstü düzenleri	17,248,400	94,265	--	17,342,665
Makine, tesis ve cihazlar	63,437,766	1,385,242	(248,754)	64,574,254
Taşıt araçları	537,561	37,712	(112,451)	462,822
Döşeme ve demirbaşlar	10,241,152	1,064,604	(111,135)	11,194,621
	97,409,879	2,628,823	(472,340)	99,566,362
Birikmiş amortismanlar:				
Binalar ve yerüstü düzenleri	(4,231,545)	(751,737)	--	(4,983,282)
Makine, tesis ve cihazlar	(33,381,785)	(3,146,320)	136,794	(36,391,311)
Taşıt araçları	(456,862)	(45,003)	112,451	(389,414)
Döşeme ve demirbaşlar	(6,463,270)	(697,466)	38,933	(7,121,803)
	(44,533,462)	(4,640,526)	288,178	(48,885,810)
Net defter değeri	52,876,417			50,680,552

Pınar Su Sanayi ve Ticaret Anonim Şirketi**31 Aralık 2010 Tarihinde Sona Eren Yıla Ait Finansal Tabloları Tamamlayıcı Notlar**

(Tutarlar aksi belirtilmedikçe TL olarak ifade edilmiştir.)

18 MADDİ DURAN VARLIKLAR (DEVAMI)

31 Aralık 2009 tarihinde sona eren yılda maddi duran varlıkların hareketleri aşağıdaki gibidir:

	1 Ocak 2009	İlaveler	Çıkışlar	31 Aralık 2009
Maliyet değeri/yeniden değerlendirilmiş değer:				
Arsa ve araziler	5,945,000	--	--	5,945,000
Binalar ve yerüstü düzenleri	17,176,150	72,250	--	17,248,400
Makine, tesis ve cihazlar	63,391,353	179,897	(133,484)	63,437,766
Taşıt araçları	537,561	--	--	537,561
Döşeme ve demirbaşlar	10,196,081	474,740	(429,669)	10,241,152
	97,246,145	726,887	(563,153)	97,409,879
Birikmiş amortismanlar:				
Binalar ve yerüstü düzenleri	(3,526,150)	(705,395)	--	(4,231,545)
Makine, tesis ve cihazlar	(30,559,093)	(2,956,176)	133,484	(33,381,785)
Taşıt araçları	(406,066)	(50,796)	--	(456,862)
Döşeme ve demirbaşlar	(5,858,986)	(694,268)	89,984	(6,463,270)
	(40,350,295)	(4,406,635)	223,468	(44,533,462)
Net defter değeri	56,895,850			52,876,417

Dönemin amortisman ve itfa payı maliyetlerinin 3,281,318 TL'si (2009: 3,064,677 TL) üretim maliyetine, 680,043 TL'si (2009: 690,164 TL) pazarlama, satış ve dağıtım giderlerine (Dipnot 29) ve 705,803 TL'si (2009: 661,040 TL) genel yönetim giderlerine (Dipnot 29) dağıtılmıştır.

31 Aralık 2010 tarihi itibarıyla sabit kıymetler üzerinde 57,722,238 TL tutarında sigorta bulunmaktadır (2009: 57,457,972 TL).

Piyasa değerlemesi

Şirket'in arazi ve arsaları, binalar, yeraltı ve yerüstü düzenleri ile makine, tesis ve cihazları, 31 Aralık 2008 tarihi itibarıyla bağımsız profesyonel değerlendirme şirketleri tarafından yapılan değerlendirme çalışmalarında tespit edilen makul değerlerden hesaplanan müteakip amortisman tutarı indirilmek suretiyle, Şirket tarafından bu değerlerin 31 Aralık 2010 ve 2009 tarihli makul değerlere yaklaşık olacakları varsayımıyla yeniden değerlendirilmiş değerleri üzerinden finansal tablolara yansıtılmıştır. Şirket'in faaliyetlerinde kullanılan arazi ve arsalar için bağımsız profesyonel değerlendirme şirketi Elit Gayrimenkul A.Ş.'nin görüşünde söz konusu arsa ve arazilerin 31 Aralık 2010 ve 2009 tarihi itibarıyla makul değerlerinin 31 Aralık 2008 tarihli makul değerlerinden önemli ölçüde farklılık göstermeyeceğini belirtmiştir. Bağımsız profesyonel değerlendirme şirketleri arazi ve arsa değerlerini, piyasa değerlerini baz alarak tespit etmiş, binalar, yeraltı ve yerüstü düzenlerinin rayiç değerini tespit ederken ise çevrede emsal teşkil edebilecek bir alım/satımın gerçekleşmemesi nedeniyle yıpranma payı düşülmüş yeniden inşa etme (maliyet) varsayımını kullanmıştır. Makine, tesis ve cihazların değer tespiti, halihazırdaki kullanım amacıyla rayiç bedel üzerinden yapılmıştır.

31 Aralık 2010 ve 2009 tarihleri itibarıyla araziler, binalar, yeraltı ve yerüstü düzenleri ile makine, tesis ve cihazların yeniden değerlendirme hareket tablosu aşağıdadır:

	31 Aralık 2010	31 Aralık 2009
1 Ocak	15,908,845	17,351,076
Geçmiş yıllar kârlarına yansıtılan yeniden değerlemeden kaynaklanan amortisman	(1,426,268)	(1,442,231)
31 Aralık	14,482,577	15,908,845

Pınar Su Sanayi ve Ticaret Anonim Şirketi**31 Aralık 2010 Tarihinde Sona Eren Yıla Ait Finansal Tabloları Tamamlayıcı Notlar**

(Tutarlar aksi belirtilmedikçe TL olarak ifade edilmiştir.)

19 MADDİ OLMAYAN DURAN VARLIKLAR

31 Aralık 2010 tarihinde sona eren yılda maddi olmayan duran varlıkların hareketleri aşağıdaki gibidir:

	1 Ocak 2010		31 Aralık 2010
	Açılış	İlaveler	Kapanış
Maliyet Değeri:			
Haklar	1,063,871	131,388	1,195,259
Tenzil: Birikmiş itfa payları	(1,040,525)	(26,638)	(1,067,163)
Net defter değeri	23,346	104,750	128,096

31 Aralık 2009 tarihinde sona eren yılda maddi olmayan duran varlıkların hareketleri aşağıdaki gibidir:

	1 Ocak 2009		31 Aralık 2009
	Açılış	İlaveler	Kapanış
Maliyet Değeri:			
Haklar	1,063,871	--	1,063,871
Tenzil: Birikmiş itfa payları	(1,031,279)	(9,246)	(1,040,525)
Net defter değeri	32,592	(9,246)	23,346

Şirket'in 31 Aralık 2010 tarihi itibarıyla işletme içerisinde oluşturulmuş maddi olmayan duran varlığı bulunmamaktadır.

20 ŞEREFİYE

Yoktur (2009: Yoktur).

21 DEVLET TEŞVİK VE YARDIMLARI

Yoktur (2009: Yoktur).

22 KARŞILIKLAR, KOŞULLU VARLIK VE YÜKÜMLÜLÜKLER**a) Kısa vadeli borç karşılıkları**

31 Aralık 2010 ve 31 Aralık 2009 tarihleri itibarıyla, kısa vadeli borç karşılıkları aşağıdaki gibidir:

	31 Aralık 2010	31 Aralık 2009
Dava karşılığı (*)	2,534,717	2,405,000
Maliyet gider karşılığı	253,234	--
Üst düzey yöneticilere sağlanacak kâr payı ve ikramiye karşılığı	220,000	220,000
Kıdem teşvik ikramiyesi	79,306	50,148
Diğer	121,601	--
Toplam	3,208,858	2,675,148

(*) İl Özel İdare Müdürlüğü ile dava konusu olan kira ve su giderleri karşılığının dönem içerisindeki hareketi aşağıdaki gibidir:

	31 Aralık 2010	31 Aralık 2009
1 Ocak	2,405,000	2,233,194
Dönem içerisindeki artış (Dipnot 31.b)	129,717	171,806
31 Aralık	2,534,717	2,405,000

Pınar Su Sanayi ve Ticaret Anonim Şirketi**31 Aralık 2010 Tarihinde Sona Eren Yıla Ait Finansal Tabloları Tamamlayıcı Notlar**

(Tutarlar aksi belirtilmedikçe TL olarak ifade edilmiştir.)

22 KARŞILIKLAR, KOŞULLU VARLIK VE YÜKÜMLÜLÜKLER (DEVAMI)**b) Verilen teminatlar**

31 Aralık 2010 ve 31 Aralık 2009 tarihleri itibarıyla, verilen teminatlar aşağıdaki gibidir:

	31 Aralık 2010	31 Aralık 2009
Kefaletler	632,229,997	618,470,127
Teminat mektupları	4,925,257	444,497
Toplam	637,155,254	618,914,624

Şirket, 31 Aralık 2010 tarihi itibarıyla Yaşar grubu şirketlerinin finansal kuruluşlardan sağlamış olduğu 101,059,000 Avro ve 275,000,000 USD karşılığı 632,229,997 TL tutarındaki kredilere (31 Aralık 2009: 286,289,000 Avro karşılığı 618,470,127 TL), grup şirketleriyle birlikte garantör sıfatıyla kefalet vermiştir (Dipnot 37.ii.m).

31 Aralık 2010 ve 2009 tarihleri itibarıyla Şirket'in teminat/rehin/ipotek ("TRİ") pozisyonuna ilişkin tabloları aşağıdaki gibidir:

	31 Aralık 2010			31 Aralık 2009		
	TL Karşılığı	ABD Doları	Avro	TL Karşılığı	ABD Doları	Avro
Şirket tarafından verilen TRİ'ler:						
A. Kendi Tüzel Kişiliği Adına Vermiş Olduğu TRİ'lerin Toplam Tutarı	4,925,257	--	--	444,497	--	--
B. Tam Konsolidasyon Kapsamına Dahil Edilen Ortaklıklar Lehine Vermiş Olduğu TRİ'lerin Toplam Tutarı	--	--	--	--	--	--
C. Olağan Ticari Faaliyetlerinin Yürütülmesi Amacıyla Diğer 3. Kişilerin Borcunu Temin Amacıyla Vermiş Olduğu	--	--	--	--	--	--
D. Diğer Verilen TRİ'lerin Toplam Tutarı	632,229,997	275,000,000	101,059,000	618,470,127	--	286,289,000
<i>i. Ana Ortak Lehine Vermiş Olduğu TRİ'lerin Toplam Tutarı</i>	542,352,497	250,000,000	76,059,000	391,638,627	--	181,289,000
<i>ii. B ve C maddeleri Kapsamına Girmeyen Diğer Grup Şirketleri Lehine Vermiş Olduğu TRİ'lerin Toplam Tutarı</i>	89,877,500	25,000,000	25,000,000	226,831,500	--	105,000,000
<i>iii. C Maddesi Kapsamına Girmeyen 3. kişiler Lehine Vermiş Olduğu TRİ'lerin Toplam Tutarı</i>	--	--	--	--	--	--
Toplam	637,155,254	275,000,000	101,059,000	618,914,624	--	286,289,000

31 Aralık 2010 ve 2009 tarihleri itibarıyla, Şirket'in vermiş olduğu diğer TRİ'lerin Şirket'in özkaynaklarına oranı sırasıyla %869.3 ve %880.5'dir.

Pınar Su Sanayi ve Ticaret Anonim Şirketi**31 Aralık 2010 Tarihinde Sona Eren Yıla Ait Finansal Tabloları Tamamlayıcı Notlar**

(Tutarlar aksi belirtilmedikçe TL olarak ifade edilmiştir.)

22 KARŞILIKLAR, KOŞULLU VARLIK VE YÜKÜMLÜLÜKLER (DEVAMI)**c) Alınan teminatlar**

31 Aralık 2010 ve 2009 tarihleri itibarıyla, alınan teminatlar aşağıdaki gibidir:

	31 Aralık 2010	31 Aralık 2009
İpotekler	7,709,010	8,773,270
Teminat mektupları	10,285,792	9,501,900
Teminat çeki	112,895	92,605
Teminat senetleri	1,552,002	1,172,002
Diğer	697,171	576,192
Toplam	20,356,870	20,115,969

23 TAAHHÜTLER

Şirket'in, 31 Aralık 2010 tarihi itibarıyla 2,600,000 TL tutarında hammadde alım taahhüdü bulunmaktadır (2009: 1,100,320 TL).

24 ÇALIŞANLARA SAĞLANAN FAYDALARA İLİŞKİN KARŞILIKLAR

31 Aralık 2010 ve 2009 tarihleri itibarıyla, çalışanlara sağlanan faydalara ilişkin karşılıklar aşağıdaki gibidir:

	31 Aralık 2010	31 Aralık 2009
Kıdem tazminatı karşılığı	745,890	619,603
Toplam	745,890	619,603

Türk İş Kanunu'na göre, Şirket bir senesini doldurmuş olan ve Şirket'le ilişkisi kesilen veya emekli olan 25 hizmet (kadınlarda 20) yılını dolduran ve emekliliğini kazanan (kadınlar için 58 yaşında, erkekler için 60 yaşında), askere çağrılan veya vefat eden personeli için kıdem tazminatı ödemekle mükelleftir.

Ödenecek tazminat her hizmet yılı için bir aylık maaş kadardır ve bu tutar 31 Aralık 2010 tarihi itibarıyla 2,517.07 TL (31 Aralık 2009: 2.365,16 TL) ile sınırlandırılmıştır.

Kıdem tazminatı yükümlülüğü yasal olarak herhangi bir fonlamaya tabi değildir ve herhangi bir fonlama şartı bulunmamaktadır. Kıdem tazminatı karşılığı çalışanların emekliliği halinde ödenmesi gereken muhtemel yükümlülüğün bilanço tarihindeki değerinin aktüeryal öngörüler doğrultusunda tahminiyle hesaplanır.

Temel varsayım, her yıllık hizmet için belirlenen tavan karşılığının enflasyon ile orantılı olarak artmasıdır. Böylece uygulanan iskonto oranı enflasyonun beklenen etkilerinden arındırılmış gerçek oranını gösterir. Şirket'in kıdem tazminatı karşılığı, kıdem tazminatı tavanı her altı ayda bir ayarlandığı için, 1 Ocak 2011 tarihinden itibaren geçerli olan 2,623.23 TL (1 Ocak 2010: 2,427.04 TL) üzerinden hesaplanmaktadır.

31 Aralık 2010 ve 2009 tarihleri itibarıyla yükümlülüğü hesaplamak için kullanılan aktüeryal varsayımlar aşağıdaki gibidir:

	31 Aralık 2010	31 Aralık 2009
Yıllık iskonto oranı	%4.66	%5.92
Emeklilik olasılığı	%96.59	%96.53

Pınar Su Sanayi ve Ticaret Anonim Şirketi**31 Aralık 2010 Tarihinde Sona Eren Yıla Ait Finansal Tabloları Tamamlayıcı Notlar**

(Tutarlar aksi belirtilmedikçe TL olarak ifade edilmiştir.)

24 ÇALIŞANLARA SAĞLANAN FAYDALARA İLİŞKİN KARŞILIKLAR (DEVAMI)

Kıdem tazminatı karşılığının yıl içerisindeki hareketleri aşağıdaki gibidir:

	31 Aralık 2010	31 Aralık 2009
1 Ocak	619,603	391,303
Faiz maliyeti	28,873	23,455
Aktüeryal kârlar ve zararlar	142,923	215,337
Dönem içerisindeki artış	17,453	128,079
Dönem içerisinde ödenen	(62,962)	(138,571)
31 Aralık	745,890	619,603

Faiz maliyeti, aktüeryal zararlar ile hizmet bedeli toplam 189,249 TL (2009: 366,871 TL) tutarında olup ilgili tutarın 181,946 TL'si (2009: 347,090 TL) genel yönetim giderlerine (Dipnot 29), 7,303 TL'si (2009: 19,781 TL) üretim maliyetine dahil edilmiştir.

25 EMEKLİLİK PLANLARI

Yoktur (2009: Yoktur).

26 DİĞER VARLIK VE YÜKÜMLÜLÜKLER**a) Diğer dönen varlıklar**

31 Aralık 2010 ve 2009 tarihleri itibarıyla diğer dönen varlıklar aşağıdaki gibidir:

	31 Aralık 2010	31 Aralık 2009
Devreden Katma Değer Vergisi ("KDV")	2,060,360	2,295,183
Peşin ödenen giderler	34,858	140,795
Gelir tahakkukları	25,614	--
Verilen sipariş avansları	20,906	31,698
İş avansları	1,115	2,247
Peşin ödenen vergi ve harçlar	--	116,968
Personelden olan alacaklar	--	1,666
Toplam	2,142,853	2,588,557

b) Diğer duran varlıklar

31 Aralık 2010 ve 2009 tarihleri itibarıyla diğer duran varlıklar aşağıdaki gibidir:

	31 Aralık 2010	31 Aralık 2009
Peşin ödenen giderler	30,720	30,083
Diğer	--	68,992
Toplam	30,720	99,075

c) Diğer kısa vadeli yükümlülükler

31 Aralık 2010 ve 2009 tarihleri itibarıyla diğer kısa vadeli yükümlülükler aşağıdaki gibidir:

	31 Aralık 2010	31 Aralık 2009
Ödenecek vergi, fon ve sosyal güvenlik kesintileri	387,736	229,376
Alınan avanslar	86,710	194,218
Diğer	--	43,090
Toplam	474,446	466,684

Pınar Su Sanayi ve Ticaret Anonim Şirketi**31 Aralık 2010 Tarihinde Sona Eren Yıla Ait Finansal Tabloları Tamamlayıcı Notlar**

(Tutarlar aksi belirtilmedikçe TL olarak ifade edilmiştir.)

27 ÖZKAYNAKLAR

Şirket, SPK'ya kayıtlı olan şirketlerin yararlandığı kayıtlı sermaye sistemini benimsemiş ve nominal değeri 1 TL olan hisselerini temsil eden kayıtlı sermayesi için tavan tespit etmiştir. Şirket'in onaylanmış ve ödenmiş nominal değerdeki sermayesi, 31 Aralık 2010 ve 2009 tarihleri itibarıyla aşağıdaki gibidir:

	31 Aralık 2010	31 Aralık 2009
Kayıtlı sermaye tavanı (tarihi değeri ile)	50,000,000	50,000,000
Nominal değeri ile onaylanmış ve ödenmiş sermaye	12,789,345	12,789,345

Şirket'in 31 Aralık 2010 ve 2009 tarihlerindeki hissedarları ve sermaye içerisindeki payları tarihi değerlerle aşağıdaki gibidir:

Hissedarlar	31 Aralık 2010		31 Aralık 2009	
	Pay Oranı (%)	Pay Tutarı TL	Pay Oranı (%)	Pay Tutarı TL
Yaşar Holding	58.00	7,417,546	58.00	7,417,546
Pınar Süt Mamülleri Sanayii A.Ş. ("Pınar Süt")	8.77	1,122,150	8.77	1,122,150
Halka arz	31.78	4,064,924	31.78	4,064,924
YBP	0.80	101,992	0.80	101,992
Hedef Ziraat Tic. ve San. A.Ş. ("Hedef Ziraat")	0.09	11,318	0.09	11,318
Yataş	0.03	3,773	0.03	3,773
Diğer	0.53	67,642	0.53	67,642
Ödenmiş Sermaye	100.00	12,789,345	100.00	12,789,345
Sermaye düzeltmesi farkları (*)		11,713,515		11,713,515
Toplam düzeltilmiş sermaye		24,502,860		24,502,860

11,713,515 TL tutarındaki (2009: 11,713,515 TL) sermaye düzeltmesi farkları, Şirket sermayesinin enflasyona göre düzeltilmiş toplam tutarı ile Şirket'in enflasyon düzeltmesi öncesindeki sermaye tutarı arasındaki farktan 2003 yılı birikmiş zararları mahsubu yapılmasından sonra geriye kalan tutarı ifade eder.

Şirket'in 31 Aralık 2010 tarihi itibarıyla onaylanmış ve ödenmiş sermayesi nominal beheri 1 TL olan 12,789,345 hissedenden oluşmaktadır (2009: 12,789,345).

Şirket sermayesi hamiline paylardan oluşmakta olup, İstanbul Menkul Kıymetler Borsası'nda işlem görmektedir. Hisse senetlerinde imtiyaz bulunmamaktadır.

Kanuni defterlerdeki birikmiş kârlar, aşağıda belirtilen kanuni yedeklerle ilgili hüküm haricinde dağıtılabirler:

Türk Ticaret Kanunu'na göre, yasal yedekler birinci ve ikinci tertip yasal yedekler olmak üzere ikiye ayrılır. Türk Ticaret Kanunu'na göre birinci tertip yasal yedekler, şirketin ödenmiş/çıkarılmış sermayesinin %20'sine ulaşıncaya kadar, yasal kayıtlara göre net dönem kârından yine yasal kayıtlara göre geçmiş yıl zararları düşülerek bulunan matrahın %5'i olarak ayrılır. İkinci tertip yasal yedekler ise ödenmiş sermayenin %5'ini aşan dağıtılan kârın %10'udur. Öte yandan, net dağıtılabir dönem kârının tamamının temettü olarak dağıtılmasına karar verilmesi durumunda, sadece bu durumda sınırlı olmak üzere; ikinci tertip yasal yedek akçe net dağıtılabir dönem kârından ödenmiş/çıkarılmış sermayenin %5'ini aşan kısım için %9 oranında ayrılır. Türk Ticaret Kanunu'na göre, yasal yedekler ödenmiş sermayenin %50'sini geçmediği sürece sadece zararları netleştirmek için kullanılabilir, bunun dışında herhangi bir şekilde kullanılması mümkün değildir.

Söz konusu yasal yedeklerin, SPK Finansal Raporlama Standartları uyarınca "Kârdan Ayrılan Kısıtlanmış Yedekler" içerisinde sınıflandırılması gerekmektedir. Şirket'in 31 Aralık 2010 tarihi itibarıyla kârdan ayrılan kısıtlanmış yedeklerinin nominal tutarı 3,671,061 TL (2009: 2,832,184 TL) olup özlere itibarıyla kısıtlanmamış olan 10,537,483 TL tutarındaki "Olağanüstü Yedekler" (2009: 8,990,902 TL), "Geçmiş Yıllar Kârları" içerisinde sınıflandırılmıştır.

Pınar Su Sanayi ve Ticaret Anonim Şirketi**31 Aralık 2010 Tarihinde Sona Eren Yıla Ait Finansal Tabloları Tamamlayıcı Notlar**

(Tutarlar aksi belirtilmedikçe TL olarak ifade edilmiştir.)

27 ÖZKAYNAKLAR (DEVAMI)

Seri: XI No: 29 sayılı tebliğ ve ona açıklama getiren SPK duyurularına göre "Ödenmiş Sermaye", "Kârdan Ayrılan Kısıtlanmış Yedekler" ve "Hisse Senedi İhraç Primleri"nin yasal kayıtlardaki tutarları üzerinden gösterilmesi gerekmektedir. Söz konusu tebliğin uygulanması esnasında değerlemelerde çıkan farklılıkların (enflasyon düzeltmesinden kaynaklanan farklılıklar gibi):

- "Ödenmiş Sermaye"den kaynaklanmaktaysa ve henüz sermayeye ilave edilmemişse, "Ödenmiş Sermaye" kaleminden sonra gelmek üzere açılacak "Sermaye Düzeltmesi Farkları" kalemiyle;

- "Kârdan Ayrılan Kısıtlanmış Yedekler" ve "Hisse Senedi İhraç Primleri"nden kaynaklanmakta ve henüz kâr dağıtımını veya sermaye artırımına konu olmamışsa "Geçmiş Yıllar Kâr/Zararıyla", ilişkilendirilmesi gerekmektedir. Diğer özkaynak kalemleri ise SPK Finansal Raporlama Standartları çerçevesinde değerlendirilen tutarları ile gösterilmektedir.

Sermaye düzeltmesi farklarının sermayeye eklenmek dışında bir kullanımı yoktur.

Şirket'in 14 Mayıs 2010 tarihinde yapılan Olağan Genel Kurul toplantısında alınan karar uyarınca, hesaplanan dağıtılabilir kâr tutarının %20'sine tekabül edecek şekilde 1,217,879 TL tutarında ortaklara 1. Temettü dağıtılmasına, kalan tutar üzerinden esas sözleşmede öngörülen %5 oranını aşmamak üzere İdare Meclisi Tahsisatı ve esas sözleşmede öngörülen %10 oranını aşmamak üzere 420,000 TL Kurucu İntifa Senedi Tahsisatı ayrılmasına ve kalan tutar üzerinden de 3,365,912 TL tutarında ortaklara 2. temettü olmak üzere toplam 5,003,791 TL kâr dağıtılması kararlaştırılmış olup, temettünün ödemesinin tamamı yapılmıştır.

Sermaye Piyasası Kurulu'nun 27 Ocak 2010 tarihli 2/51 sayılı kararı gereğince, 1 Ocak 2010 tarihinden itibaren geçerli olmak üzere, payları borsada işlem gören anonim ortaklıklar için, herhangi bir asgari kâr dağıtım zorunluluğu getirilmemiş olup, SPK'nın Seri: IV, No: 27 sayılı Tebliği'nde yer alan esaslar, ortaklıkların esas sözleşmelerinde bulunan hükümler ve şirketler tarafından kamuya açıklanmış olan kâr dağıtım politikaları çerçevesinde gerçekleştirilmesine karar verilmiştir.

Şirket'in yasal kayıtlarına göre kâr dağıtımına baz olan özkaynak kalemleri aşağıdaki gibidir:

	31 Aralık 2010	31 Aralık 2009
Olağanüstü yedekler	10,537,483	8,990,902
Net dönem kârı	5,096,640	7,603,243
Toplam	15,634,123	16,594,145

28 SATIŞLAR VE SATIŞLARIN MALİYETİ

31 Aralık 2010 ve 2009 tarihlerinde sona eren yıllara ait satışlar ve satışların maliyeti aşağıdaki gibidir:

	31 Aralık 2010	31 Aralık 2009
Yurtiçi mamul satışları	130,369,180	100,316,052
Yurtdışı mamul satışları	3,446,161	3,874,472
Brüt Satışlar	133,815,341	104,190,524
Eksi: İskontolar	(64,451,251)	(28,361,126)
İadeler	(379,092)	(575,600)
Net Satışlar	68,984,998	75,253,798
Satışların maliyeti (-)	(34,434,493)	(38,381,690)
Brüt Kâr	34,550,505	36,872,108

Pınar Su Sanayi ve Ticaret Anonim Şirketi**31 Aralık 2010 Tarihinde Sona Eren Yıla Ait Finansal Tabloları Tamamlayıcı Notlar**

(Tutarlar aksi belirtilmedikçe TL olarak ifade edilmiştir.)

29 PAZARLAMA, SATIŞ VE DAĞITIM GİDERLERİ, GENEL YÖNETİM GİDERLERİ**a) Pazarlama, satış ve dağıtım giderleri**

31 Aralık 2010 ve 2009 tarihlerinde sona eren yıllara ait pazarlama, satış ve dağıtım giderleri aşağıdaki gibidir:

	31 Aralık 2010	31 Aralık 2009
Nakliye ve ihracat giderleri	14,566,318	14,755,377
Reklam giderleri	3,569,826	2,720,758
Personel giderleri	1,904,370	1,623,364
Dışarıdan sağlanan hizmetler	1,629,216	980,169
Amortisman ve itfa payı (Dipnot 18)	680,043	690,164
Kira giderleri	461,558	503,777
Enerji giderleri	375,493	294,851
Bakım ve onarım giderleri	310,341	253,092
Sigorta giderleri	91,784	328,719
Seyahat giderleri	86,319	71,070
Vergi	22,844	9,472
Diğer	211,336	93,067
Toplam	23,909,448	22,323,880

b) Genel yönetim giderleri

31 Aralık 2010 ve 2009 tarihlerinde sona eren yıllara ait genel yönetim giderleri aşağıdaki gibidir:

	31 Aralık 2010	31 Aralık 2009
Personel giderleri	3,700,045	3,210,746
Danışmanlık ve istişare ücretleri	1,397,768	1,641,455
Dışarıdan sağlanan hizmetler	1,024,475	866,866
Amortisman ve itfa payı (Dipnot 18)	705,803	661,040
Enerji giderleri	554,823	255,300
Kira giderleri	234,108	213,267
Kıdem tazminatları (Dipnot 24)	181,946	347,090
Haberleşme ve bilgi işlem giderleri	165,957	190,381
Seyahat giderleri	134,176	111,767
Temsil ve ağırlama giderleri	123,807	82,931
Bakım onarım giderleri	118,331	82,081
Vergi giderleri (kurumlar vergisi hariç)	83,740	165,232
Diğer	469,526	647,377
Toplam	8,894,505	8,475,533

Pınar Su Sanayi ve Ticaret Anonim Şirketi**31 Aralık 2010 Tarihinde Sona Eren Yıla Ait Finansal Tabloları Tamamlayıcı Notlar**

(Tutarlar aksi belirtilmedikçe TL olarak ifade edilmiştir.)

30 NİTELİKLERİNE GÖRE GİDERLER

31 Aralık 2010 ve 2009 tarihlerinde sona eren yıllara ait niteliklerine göre giderlerin dağılımı aşağıdaki gibidir:

	31 Aralık 2010	31 Aralık 2009
Direkt madde maliyeti (Dipnot 13)	21,705,073	21,367,217
Nakliye ve ihracat giderleri	14,566,318	14,755,377
Personel giderleri	7,806,397	7,178,544
Amortisman ve itfa payları (Dipnot 18 ve 19)	4,667,164	4,415,881
Dışarıdan sağlanan fayda ve hizmetler	4,593,891	3,666,484
Enerji giderleri	3,985,639	4,152,321
Reklam ve ilan giderleri	3,569,826	2,720,758
Danışmanlık ve istişare ücretleri	1,397,768	1,641,455
Kira giderleri	695,666	717,044
Bakım ve onarım giderleri	428,672	335,173
Kıdem tazminatları (Dipnot 24)	189,249	366,871
Haberleşme	165,957	190,381
Seyahat giderleri	134,176	111,767
Temsil ve ağırlama giderleri	123,807	82,931
Sigorta primleri	91,784	328,719
Vergi, resim ve harçlar	83,740	165,232
Diğer	3,033,319	6,984,948
Toplam	67,238,446	69,181,103

31 DİĞER FAALİYETLERDEN GELİRLER/GİDERLER**a) Diğer faaliyetlerden gelirler**

31 Aralık 2010 ve 2009 tarihlerinde sona eren yıllara ait diğer faaliyetlerden gelirler aşağıdaki gibidir:

	31 Aralık 2010	31 Aralık 2009
Temettü geliri (Dipnot 37.ii.j)	920,228	647,239
Maddi duran varlık satış kârları	125,700	--
Dava karşılığı iptali	--	79,757
Diğer	508,137	116,663
Toplam	1,554,065	843,659

b) Diğer faaliyetlerden giderler

31 Aralık 2010 ve 2009 tarihlerinde sona eren yıllara ait diğer faaliyetlerden giderler aşağıdaki gibidir:

	31 Aralık 2010	31 Aralık 2009
Bağış ve yardımlar	309,480	569,046
Kira ve su giderleri gecikme faizi karşılığı (Dipnot 22)	129,717	171,806
Şüpheli alacak karşılık giderleri (Dipnot 10.a)	26,499	44,510
Stok değer düşüklüğü	--	95,043
Maddi duran varlık satış zararları	--	73,671
Diğer	52,209	13,338
Toplam	517,905	967,414

2010 yılı içerisindeki bağış ve yardımların 250,000 TL tutarındaki kısmı ilişkili taraflara yapılmıştır (2009: 210,530 TL) (Dipnot 37.ii.l).

Pınar Su Sanayi ve Ticaret Anonim Şirketi**31 Aralık 2010 Tarihinde Sona Eren Yıla Ait Finansal Tabloları Tamamlayıcı Notlar**

(Tutarlar aksi belirtilmedikçe TL olarak ifade edilmiştir.)

32 FİNANSAL GELİRLER

31 Aralık 2010 ve 2009 tarihlerinde sona eren yıllara ait finansal gelirler aşağıdaki gibidir:

	31 Aralık 2010	31 Aralık 2009
İlişkili taraflardan kefalet gelirleri	836,310	1,447,766
Faiz geliri	804,973	307,767
Kur farkı geliri	432,452	245,265
Vade farkı geliri	94,495	91,136
Diğer	11,380	136,552
Toplam	2,179,610	2,228,486

33 FİNANSAL GİDERLER

31 Aralık 2010 ve 2009 tarihlerinde sona eren yıllara ait finansal giderler aşağıdaki gibidir:

	31 Aralık 2010	31 Aralık 2009
Vade farkı ve banka komisyon giderleri	281,151	109,136
Faiz gideri	154,659	230,063
Kur farkı gideri	152,386	348,360
Diğer	7,196	3,183
Toplam	595,392	690,742

34 SATIŞ AMACIYLA ELDE TUTULAN DURAN VARLIKLAR VE DURDURULAN FAALİYETLER

Yoktur (2009: Yoktur).

35 VERGİ VARLIK VE YÜKÜMLÜLÜKLERİ

31 Aralık 2010 ve 2009 tarihleri itibarıyla peşin ödenen kurumlar vergisi ve kurumlar vergisi karşılığı aşağıdaki gibidir:

	31 Aralık 2010	31 Aralık 2009
Ödenecek kurumlar vergisi karşılığı	922,602	1,864,374
Tenzil: peşin ödenen kurumlar vergisi	(1,133,361)	(1,719,924)
Dönem kârı vergi yükümlülüğü/(Peşin ödenen vergi(*))	(210,759)	144,450

(*) Şirket'in 31 Aralık 2010 tarihi itibarıyla 210,759 TL tutarında peşin ödenen kurumlar vergisi olduğundan ilgili tutar peşin ödenen vergi olarak kısa vadeli diğer alacaklara sınıflandırılmıştır (Dipnot 11.a)

Türkiye'de, kurumlar vergisi oranı 2010 yılı için %20'dir (2009: %20). Kurumlar vergisi oranı kurumların ticari kazancına vergi yasaları gereğince indirimli kabul edilmeyen giderlerin ilave edilmesi, vergi yasalarında yer alan istisna (iştirak kazançları istisnası, yatırım indirimi istisnası vb.) ve indirimlerin (ar-ge indirimi gibi) indirilmesi sonucu bulunacak vergi matrahına uygulanır. Kâr dağıtılmadığı takdirde başka bir vergi ödenmemektedir.

5520 Sayılı Kurumlar Vergisi Kanunu'na göre kurumların en az iki tam yıl süreyle aktiflerinde yer alan iştirak hisselerinin, gayrimenkullerinin, rüçhan hakkı, kurucu senedi ve intifa senetleri satışından doğan kazançlarının %75'i 21 Haziran 2006 tarihinden başlayarak kurumlar vergisinden istisnadır. İstisnadan yararlanmak için söz konusu kazancın pasifte bir fon hesabında tutulması ve 5 yıl süre ile işletmeden çekilmemesi gerekmektedir. Satış bedelinin satışın yapıldığı yılı izleyen ikinci takvim yılı sonuna kadar tahsil edilmesi gerekir.

Türkiye'deki bir işyeri ya da daimi temsilcisi aracılığı ile gelir elde eden dar mükellef kurumlar ile Türkiye'de yerleşik kurumlara ödenen kâr paylarından (temettüleri) stopaj yapılmaz. Bunların dışında kalan kişi ve kurumlara yapılan temettü ödemeleri %15 (2009: %15) oranında stopaja tabidir. Kârın sermayeye ilavesi, kâr dağıtımı sayılmaz.

Pınar Su Sanayi ve Ticaret Anonim Şirketi

31 Aralık 2010 Tarihinde Sona Eren Yıla Ait Finansal Tabloları Tamamlayıcı Notlar

(Tutarlar aksi belirtilmedikçe TL olarak ifade edilmiştir.)

35 VERGİ VARLIK VE YÜKÜMLÜLÜKLERİ (DEVAMI)

Şirketler üçer aylık mali kârları üzerinden %20 (2009: %20) oranında geçici vergi hesaplar ve o dönemi izleyen ikinci ayın 14 üncü gününe kadar beyan edip 17 (2009: 17) inci günü akşamına kadar öderler. Yıl içinde ödenen geçici vergi o yıla ait olup izleyen yıl verilecek kurumlar vergisi beyannamesi üzerinden hesaplanacak kurumlar vergisinden mahsup edilir. Mahsuba rağmen ödenmiş geçici vergi tutarı kalmış ise bu tutar nakden iade alınabileceği gibi devlete karşı olan herhangi bir başka mali borca da mahsup edilebilir.

Türkiye'de ödenecek vergiler konusunda vergi otoritesi ile mutabakat sağlamak gibi bir uygulama bulunmamaktadır. Kurumlar vergisi beyannameleri hesap döneminin kapandığı ayı takip eden dördüncü ayın 25 inci günü akşamına kadar bağlı bulunulan vergi dairesine verilir.

Vergi incelemesine yetkili makamlar beş yıl zarfında muhasebe kayıtlarını inceleyebilir ve hatalı işlem tespit edilirse yapılacak vergi tarhiyatı nedeniyle vergi miktarları değişebilir. Türk vergi mevzuatına göre beyanname üzerinde gösterilen mali zararlar 5 yılı aşmamak kaydıyla dönem kurum kazancından indirilebilirler. Ancak, mali zararlar, geçmiş yıl kârlarından mahsup edilemez.

Kurumlar Vergisi Kanunu'nda kurumlara yönelik birçok istisna bulunmaktadır. Bu istisnalardan Şirket'e ilişkin olanları aşağıda açıklanmıştır:

Kurumların tam mükellefiyete tabi bir başka kurumun sermayesine iştirakten elde ettikleri temettü kazançları (yatırım fonlarının katılma belgeleri ile yatırım ortaklıkları hisse senetlerinden elde edilen kâr payları hariç) kurumlar vergisinden istisnadır.

Kurumların rüçhan hakkı kuponlarının satışından elde ettikleri kazançlarının %75'lik kısmı ile anonim şirketlerin kuruluşlarında veya sermayelerini artırdıkları sırada çıkardıkları hisse senetlerinin itibari değerlerinin üzerinde elden çıkarılmasından sağlanan emisyon primi kazançları kurumlar vergisinden istisnadır.

Dolayısı ile ticari kâr/(zarar) rakamı içinde yer alan yukarıda sayılan nitelikteki kazançlar/(kayıplar) kurumlar vergisi hesabında dikkate alınmıştır.

Kurumlar Vergisi matrahının tespitinde yukarıda yer alan istisnalar yanında ayrıca Kurumlar Vergisi Kanunu'nun 8. maddesi ve Gelir Vergisi Kanunu'nun 40. madde hükmünde belirtilen indirimler ile birlikte Kurumlar Vergisi Kanunu'nun 10. maddesinde belirtilen diğer indirimler de dikkate alınır.

Yatırım indirimi

8 Ocak 2010 tarih ve 27456 sayılı Resmi Gazete'de yayımlanarak yürürlüğe giren Anayasa Mahkemesi kararına göre; kazanç yetersizliği nedeniyle 2006 yılına devreden yatırım indirimi tutarları ile 2006 öncesinde başlayıp iktisadi ve teknik bütünlük kapsamında bu tarih sonrasında da devam eden yatırımlardan doğan yatırım indirimi tutarları sadece 2006, 2007 ve 2008 yıllarında değil sonraki yıllarda da kullanılabilir olup 1 Ocak 2006 ile 8 Nisan 2006 tarihleri arasında yapılan Gelir Vergisi Kanunu'nun mülga 19 uncu maddesi kapsamındaki yatırım harcamalarının yüzde 40'undan yatırım indirimi istisnası olarak yararlanılabilecektir. Şirket, 1,053,653 TL tutarındaki kullanılmamış yatırım indirimini cari dönemde oluşan kazancından indirmek suretiyle 31 Aralık 2010 tarihi itibarıyla kullanmıştır.

Transfer fiyatlandırması

Kurumların ilişkili kişilerle yaptıkları mal veya hizmet alım ya da satımlarında emsallerine uygun olarak tespit edecekleri bedel veya fiyat kullanmaları gerekmektedir. Emsallere uygunluk ilkesi, ilişkili kişilerle yapılan mal veya hizmet alım ya da satımında uygulanan fiyat veya bedelin, aralarında böyle bir ilişkinin bulunmaması durumunda oluşacak fiyat veya bedele uygun olmasını ifade etmektedir. Kurumlar, ilişkili kişiler ile gerçekleştirdiği işlemlerde uygulanacak emsaline uygun fiyat veya bedelleri ilgili kanunda belirtilen yöntemlerden işlemin mahiyetine en uygun olanını kullanmak suretiyle tespit edeceklerdir. Emsaline uygunluk ilkesi doğrultusunda tespit edilen fiyat ve bedellere ilişkin hesaplamalara ait kayıt, cetvel ve belgelerin ispat edici kağıtlar olarak kurumlar tarafından saklanması zorunlu kılınmıştır. Ayrıca, kurumlar bir hesap dönemi içerisinde ilişkili kişiler ile yaptıkları işlemlere ilişkin olarak bilgi ve belgeleri içerecek şekilde bir rapor hazırlayacaklardır.

Pınar Su Sanayi ve Ticaret Anonim Şirketi**31 Aralık 2010 Tarihinde Sona Eren Yıla Ait Finansal Tabloları Tamamlayıcı Notlar**

(Tutarlar aksi belirtilmedikçe TL olarak ifade edilmiştir.)

35 VERGİ VARLIK VE YÜKÜMLÜLÜKLERİ (DEVAMI)

Emsallere uygunluk ilkesine aykırı olarak tespit edilen bedel veya fiyat üzerinden mal veya hizmet alım ya da satımında bulunulması halinde kazancın tamamen veya kısmen transfer fiyatlaması yoluyla örtülü olarak dağıtılmış sayılacaktır. Tamamen veya kısmen transfer fiyatlandırması yoluyla örtülü olarak dağıtılan kazanç 13 üncü maddede belirtilen şartların gerçekleştiği hesap döneminin son günü itibarıyla dağıtılmış kâr payı veya dar mükellefler için ana merkeze aktarılan tutar sayılacaktır. Transfer fiyatlandırması yoluyla dağıtılmış kâr payının net kâr payı tutarı olarak kabul edilmesi ve brüte tamamlanması sonucu bulunan tutar üzerinden ortakların hukuki niteliğine göre belirlenen oranlarda vergi kesintisi yapılacaktır. Daha önce yapılan vergilendirme işlemleri, taraf olan mükellefler nezdinde buna göre düzeltilecektir. Ancak, bu düzeltmenin yapılabilmesi için örtülü kazanç dağıtan kurum adına tarh edilen vergilerin kesinleşmiş ve ödenmiş olması gerekmektedir. Örtülü kazanç dağıtılan kurum nezdinde yapılacak düzeltmede dikkate alınacak tutar, kesinleşen ve ödenen tutar olacaktır.

1 Ocak - 31 Aralık 2010 ve 2009 hesap dönemlerine ait kapsamlı gelir tablolarında yer alan vergi giderleri aşağıda özetlenmiştir:

	31 Aralık 2010	31 Aralık 2009
Cari dönem kurumlar vergisi gideri	(922,602)	(1,796,635)
Ertelenen vergi geliri	344,922	452,781
Toplam vergi gideri	(577,680)	(1,343,854)

1 Ocak - 31 Aralık 2010 ve 2009 hesap dönemlerine ait vergi giderinin mutabakatı aşağıdaki gibidir:

	%	31 Aralık 2010	%	31 Aralık 2009
Dönem kârı		3,789,250		6,142,831
Vergi gideri		577,680		1,343,854
Vergi öncesi kâr		4,366,930		7,486,685
Yürürlükteki vergi oranı kullanılarak hesaplanan vergi	(20)	(873,386)	(20)	(1,497,337)
Kanunen kabul edilmeyen giderlerin vergi etkisi	(1)	(56,039)	(1)	(84,543)
Vergi matrahından indirilen tutarların etkisi	5	200,800	2	176,866
Geçmiş yıl Kurumlar Vergisi karşılığı düzeltmesi	--	6,007	1	67,739
Yatırım indirimi	5	210,731	--	--
Mahsup edilen geçmiş yıl zararları	1	25,941	--	--
Diğer	(2)	(91,734)	--	(6,579)
Toplam vergi gideri	(13)	(577,680)	(18)	(1,343,854)

Ertelenmiş vergiler

Şirket, ertelenmiş vergi varlık ve yükümlülüklerini, varlık ve yükümlülüklerin bilançodaki kayıtlı değerleri ile vergi değerleri arasında oluşan geçici farklar üzerinden bilanço tarihi itibarıyla yasalasılmış vergi oranlarını kullanarak hesaplamaktadır. Müteakip dönemlerde gerçekleşecek geçici farklar üzerinden yükümlülük metoduna göre hesaplanan ertelenmiş vergi varlıkları ve yükümlülükleri için uygulanan oran %20'dir (2009: %20).

Pınar Su Sanayi ve Ticaret Anonim Şirketi**31 Aralık 2010 Tarihinde Sona Eren Yıla Ait Finansal Tabloları Tamamlayıcı Notlar**

(Tutarlar aksi belirtilmedikçe TL olarak ifade edilmiştir.)

35 VERGİ VARLIK VE YÜKÜMLÜLÜKLERİ (DEVAMI)

31 Aralık 2010 ve 2009 tarihleri itibarıyla birikmiş geçici farklar ve ertelenmiş vergi varlık ve yükümlülüklerinin bilanço tarihleri itibarıyla yürürlükteki vergi oranları kullanılarak hesaplamalarının dökümü aşağıdaki gibidir:

	Vergilendirilebilir/(İndirilebilir) birikmiş geçici farklar		Ertelenmiş vergi varlıkları/ (yükümlülükleri)	
	31 Aralık 2010	31 Aralık 2009	31 Aralık 2010	31 Aralık 2009
Yeni ekonomik ömürler üzerinden hesaplanan amortisman farkı	8,588,258	7,959,062	(1,717,652)	(1,591,812)
Binalar, yeraltı ve yerüstü düzenlerinin yeniden değerlemesi	6,751,851	7,203,482	(1,350,370)	(1,440,696)
Makine, tesis ve cihazların yeniden değerlemesi	5,691,348	7,022,553	(1,138,270)	(1,404,511)
Maddi ve maddi olmayan duran varlıkların endeksleme etkisi	1,607,837	2,327,123	(319,370)	(463,227)
Satılmaya hazır finansal varlıklar makul değer fonu	13,353,905	9,354,861	(287,877)	9,474
Arazi ve arsaların yeniden değerlemesi	5,020,437	5,020,437	(251,022)	(251,022)
Makine, tesis ve cihazların değer düşüklüğü	(27,373)	(37,606)	5,475	7,521
Kıdem tazminatı karşılığı	(745,890)	(619,602)	149,178	123,921
Diğer	(449,626)	(714,001)	89,923	142,796
Ertelenmiş vergi varlıkları			244,576	283,712
Ertelenmiş vergi yükümlülükleri			(5,064,561)	(5,151,268)
Ertelenmiş vergi yükümlülükleri- net			(4,819,985)	(4,867,556)

Net ertelenmiş vergi yükümlülüğünün hareket tablosu aşağıda belirtilmiştir:

	2010	2009
1 Ocak	(4,867,556)	(5,167,960)
Cari dönem kapsamlı gelir tablosuna yansıtılan	344,922	452,781
Satılmaya hazır finansal varlıklar makul değer fonuna verilen	(297,351)	(152,377)
31 Aralık	(4,819,985)	(4,867,556)

36 ADİ VE SEYRELTİLMİŞ HİSSE BAŞINA KAZANÇ

Kapsamlı gelir tablosunda beyan edilen adi ve seyreltilmiş hisse başına kazanç, net kârın ilgili yıl içinde mevcut hisselerin ağırlıklı ortalama adedine bölünmesi ile tespit edilir.

Şirketler mevcut hissedarlara birikmiş kârlardan payları oranında hisse dağıtarak ("Bedelsiz Hisseler") sermayelerini arttırabilir. Adi ve seyreltilmiş hisse başına kazanç hesaplanırken, bu bedelsiz hisse ihracı çıkarılmış hisseler olarak sayılır.

Dolayısıyla hisse başına kazanç hesaplamasında kullanılan ağırlıklı hisse adedi ortalaması, hisselerin bedelsiz olarak çıkarılmasını geriye dönük olarak uygulamak suretiyle elde edilir.

Pınar Su Sanayi ve Ticaret Anonim Şirketi**31 Aralık 2010 Tarihinde Sona Eren Yıla Ait Finansal Tabloları Tamamlayıcı Notlar**

(Tutarlar aksi belirtilmedikçe TL olarak ifade edilmiştir.)

36 ADI VE SEYRELTİLMİŞ HİSSE BAŞINA KAZANÇ (DEVAMI)

Adi ve seyreltilmiş hisse başına esas kazanç, hissedarlara ait net kârın çıkarılmış adi hisselerin söz konusu dönemdeki ağırlıklı ortalama adedine bölünmesi ile hesaplanır.

		31 Aralık 2010	31 Aralık 2009
Net dönem kârı	A	3,789,250	6,142,831
Adi hisselerin ağırlıklı ortalama adedi (Dipnot 27)	B	12,789,345	12,789,345
Nominal değeri 1 TL olan adi ve seyreltilmiş hisse başına kazanç/(kayıp)	A/B	0.2963	0.4803

Hisse başına esas ve nispi kazanç arasında hiçbir dönem için herhangi bir fark bulunmamaktadır.

37 İLİŞKİLİ TARAFLAR AÇIKLAMALARI**i) İlişkili tarafların bakiyeleri****a) İlişkili taraflardan ticari alacaklar**

31 Aralık 2010 ve 2009 tarihleri itibarıyla, ilişkili taraflardan ticari alacaklar aşağıdaki gibidir:

	31 Aralık 2010	31 Aralık 2009
Yataş	708,009	754,925
DYO Boya Fabrikaları Sanayi ve Ticaret A.Ş. ("DYO Boya")	236,138	350,504
Çamlı Yem, Besicilik Sanayi ve Ticaret A.Ş. ("Çamlı Yem")	45,207	3,242
YBP	43,012	--
Diğer	25,950	77,399
	1,058,316	1,186,070
Tenzil: Vadeli satışlardan kaynaklanan tahakkuk etmemiş finansman geliri	(136)	(1,214)
Toplam	1,058,180	1,184,856

31 Aralık 2010 tarihi itibarıyla ilişkili taraflardan kısa vadeli ticari alacakların etkin ağırlıklı ortalama faiz oranı yıllık %6.50 (2009: %7.03) olup ortalama vadeleri 1 ay içerisinde (2009: 1 ay).

Şirket'in alacakları temel olarak pet şişe su ve damacana su satışlarından doğmaktadır. Not 1'de açıklandığı üzere Şirket, üretmekte olduğu ürünlerin yurtiçi satış ve dağıtımını kendi satış kadroları aracılığı ile yurtdışı satış ve dağıtımını ise Yaşar Grubu şirketlerinden Yataş aracılığıyla yapmaktadır.

31 Aralık 2010 tarihi itibarıyla ilişkili taraflardan vadesi geçen ticari alacaklar toplamı 908,507 TL (2009: 1,091,097 TL) olup ortalama gecikme süresi 2 aydır (2009: 1 aydır).

b) İlişkili taraflardan diğer alacaklar

31 Aralık 2010 ve 2009 tarihleri itibarıyla, ilişkili taraflardan diğer alacaklar aşağıdaki gibidir:

	31 Aralık 2010	31 Aralık 2009
Yaşar Holding	6,372,543	7,391,425
YBP	29,463	8,515
Çamlı Yem	26,278	65,502
DYO Boya	24,577	176,776
Diğer	9,499	75,109
Toplam	6,462,360	7,717,327

31 Aralık 2010 tarihi itibarıyla, Şirket'in Yaşar Holding'ten 5.301.497 TL (2009: 7.080.000 TL) tutarında ticari olmayan ve aynı şartlarda devredilen kredilerden kaynaklanmayan diğer alacakları mevcut olup, söz konusu alacaklar için uygulanan faiz oranı 31 Aralık 2010 tarihi itibarıyla yıllık %10'dur (2009: %10).

Pınar Su Sanayi ve Ticaret Anonim Şirketi**31 Aralık 2010 Tarihinde Sona Eren Yıla Ait Finansal Tabloları Tamamlayıcı Notlar**

(Tutarlar aksi belirtilmedikçe TL olarak ifade edilmiştir.)

37 İLİŞKİLİ TARAFLAR AÇIKLAMALARI (DEVAMI)

İlişkili taraflardan diğer alacaklar, Yaşar grubu şirketlerinin uluslararası piyasalardan ve finansal kuruluşlardan sağlamış oldukları ve Şirket'in garantör olduğu kredilerin finansman temini ve kefalet komisyon bedellerinden oluşmaktadır (Dipnot 22).

c) İlişkili taraflara ticari borçlar

31 Aralık 2010 ve 2009 tarihleri itibarıyla, ilişkili taraflara ticari borçlar aşağıdaki gibidir:

	31 Aralık 2010	31 Aralık 2009
Yaşar Holding	323,108	194,337
Yadex Export-Import und Spedition GmbH ("Yadex")	294,837	195,515
Yataş	18,531	204,810
Diğer	12,738	19,361
	899,214	614,023
Tenzil: Vadeli alışlardan kaynaklanan tahakkuk etmemiş finansal giderler	(13,267)	(34,374)
Toplam	635,947	579,649

31 Aralık 2010 tarihi itibarıyla ilişkili taraflara olan kısa vadeli ticari borçların etkin ağırlıklı ortalama faiz oranı yıllık %6.50 (2009: %7.02) olup ortalama vadeleri 2 ay içerisinde (2009: 3 ay).

d) İlişkili taraflara diğer borçlar

31 Aralık 2010 ve 2009 tarihleri itibarıyla, ilişkili taraflara diğer borçlar aşağıdaki gibidir:

	31 Aralık 2010	31 Aralık 2009
Yaşar Üniversitesi (Dipnot 37.ii.j)	250,000	--
Diğer	9,956	7,813
Toplam	259,956	7,813

ii) İlişkili taraflar ile olan işlemler**a) İlişkili taraflara yapılan mal satışları**

31 Aralık 2010 ve 2009 tarihlerinde sona eren yıllara ait ilişkili taraflara yapılan mal satışları aşağıdaki gibidir:

	31 Aralık 2010	31 Aralık 2009
Yataş	3,454,207	3,875,163
Diğer	402,732	385,587
Toplam	3,856,939	4,260,750

b) İlişkili taraflara yapılan hizmet satışları

31 Aralık 2010 ve 2009 tarihlerinde sona eren yıllara ait ilişkili taraflara yapılan hizmet satışları aşağıdaki gibidir:

	31 Aralık 2010	31 Aralık 2009
Yaşar Holding	175,815	184,734
Diğer	30,351	22,814
Toplam	206,166	207,548

Pınar Su Sanayi ve Ticaret Anonim Şirketi**31 Aralık 2010 Tarihinde Sona Eren Yıla Ait Finansal Tabloları Tamamlayıcı Notlar**

(Tutarlar aksi belirtilmedikçe TL olarak ifade edilmiştir.)

37 İLİŞKİLİ TARAF LAR AÇIKLAMALARI (DEVAMI)**c) İlişkili taraflardan yapılan hizmet alımları**

31 Aralık 2010 ve 2009 tarihlerinde sona eren yıllara ait ilişkili taraflardan yapılan hizmet alımları aşağıdaki gibidir:

	31 Aralık 2010	31 Aralık 2009
Yaşar Holding	1,458,187	1,601,286
Yataş	243,851	262,821
Pınar Süt	176,648	50,721
YBP	119,312	134,526
Bintur	108,205	118,276
Yadex	104,237	195,516
Diğer	83,392	143,342
Toplam	2,293,832	2,506,488

Yaşar Holding'den yapılan hizmet alımları danışmanlık ve istişare hizmet bedellerinden oluşmaktadır.

d) İlişkili taraflardan yapılan duran varlık alımları

31 Aralık 2010 ve 2009 tarihlerinde sona eren yıllara ait ilişkili taraflardan yapılan duran varlık alımları aşağıdaki gibidir:

	31 Aralık 2010	31 Aralık 2009
YBP	1,398	--
Toplam	1,398	--

e) İlişkili taraflara finansal giderleri

31 Aralık 2010 ve 2009 tarihlerinde sona eren yıllara ait ilişkili taraflara finansal giderleri aşağıdaki gibidir:

	31 Aralık 2010	31 Aralık 2009
Yaşar Holding	21,501	13,728
Yataş	14,512	--
Toplam	36,013	13,728

f) İlişkili taraflardan finansal gelirleri

31 Aralık 2010 ve 2009 tarihlerinde sona eren yıllara ait ilişkili taraflardan finansal gelirleri aşağıdaki gibidir:

	31 Aralık 2010	31 Aralık 2009
Yaşar Holding	1,216,743	1,226,606
YBP	91,145	74,514
DYO	80,150	385,604
Viking Kağıt	46,745	102,457
Diğer	65,419	125,741
Toplam	1,500,202	1,914,922

Dipnot 22'de açıklandığı üzere, finansman gelirleri, Yaşar grubu şirketlerinin uluslararası piyasalardan ve finansal kuruluşlardan sağlamış oldukları ve Şirket'in garantör olduğu kredilerin kefalet gelirlerinden oluşmakta olup ilgili hesaplamalarda kullanılan kefalet komisyon oranı %0.50'dir (2009: %0.75). Şirket bahsi geçen kredi kefaletine istinaden, ayrıca %0.50 (2009: %0.75) oranında finansman komisyonu da yansıtmaktadır.

Pınar Su Sanayi ve Ticaret Anonim Şirketi**31 Aralık 2010 Tarihinde Sona Eren Yıla Ait Finansal Tabloları Tamamlayıcı Notlar**

(Tutarlar aksi belirtilmedikçe TL olarak ifade edilmiştir.)

37 İLİŞKİLİ TARAFLAR AÇIKLAMALARI (DEVAMI)**g) İlişkili taraflardan temettü gelirleri**

31 Aralık 2010 ve 2009 tarihlerinde sona eren yıllara ait ilişkili taraflardan temettü gelirleri aşağıdaki gibidir:

	31 Aralık 2010	31 Aralık 2009
YBP (Dipnot 31.a)	920,228	647,239
Toplam	920,228	647,239

h) Ödenen temettüler

31 Aralık 2010 ve 2009 tarihlerinde sona eren yıllara ait ilişkili taraflara ödenen temettüler aşağıdaki gibidir:

	31 Aralık 2010	31 Aralık 2009
Yaşar Holding	3,076,372	1,053,005
Halka açık kısım	1,486,728	371,192
Pınar Süt	403,974	100,881
YBP	36,717	9,169
Toplam	5,003,791	1,534,247

i) İlişkili taraflara yapılan bağışlar

31 Aralık 2010 ve 2009 tarihlerinde sona eren yıllara ait ilişkili taraflara yapılan bağışlar aşağıdaki gibidir:

	31 Aralık 2010	31 Aralık 2009
Yaşar Üniversitesi	250,000	200,000
Yaşar Eğitim ve Kültür Vakfı	--	10,530
Toplam	250,000	210,530

j) İlişkili taraflara verilen kefaletler

Şirket, 31 Aralık 2010 tarihi itibarıyla Yaşar grubu şirketlerinin finansal kuruluşlardan sağlamış olduğu 101,059,000 Avro ve 275,000,000 USD karşılığı 632,229,997 TL tutarındaki kredilere (31 Aralık 2009: 286,289,000 Avro karşılığı 618,470,127 TL), grup şirketleriyle birlikte garantör sıfatıyla kefalet vermiştir (Dipnot 22.b).

k) Üst düzey yöneticilere sağlanan faydalar

Üst düzey yöneticiler, operasyonel başkan, genel müdür, direktör ve yönetim kurulu üyelerinden oluşmakta olup bu yöneticilere sağlanan faydalar aşağıdaki gibidir:

	31 Aralık 2010	31 Aralık 2009
Kısa vadeli faydalar	531,802	680,625
Kâr payı ve performans ikramiyesi	16,320	304,550
Diğer uzun vadeli faydalar	1,995	4,111
İşten ayrılma ile ilgili faydalar	--	164,046
Toplam	550,117	1,153,332

Pınar Su Sanayi ve Ticaret Anonim Şirketi**31 Aralık 2010 Tarihinde Sona Eren Yıla Ait Finansal Tabloları Tamamlayıcı Notlar**

(Tutarlar aksi belirtilmedikçe TL olarak ifade edilmiştir.)

38 FİNANSAL ARAÇLARDAN KAYNAKLANAN RİSKLERİN NİTELİĞİ VE DÜZEYİ

Şirket, faaliyetlerinden ötürü, kur, nakit akım ve faiz oranı risklerinden oluşan piyasa riskine, sermaye riskine, kredi riskine ve likidite riskine maruz kalmaktadır. Şirket'in riskleri yönetim politikası, finansal piyasalardaki beklenmedik değişimlere odaklanmıştır.

Finansal risklerin yönetim politikası Şirket'in üst düzey yönetimi ve finans bölümü tarafından Yönetim Kurulu tarafından onaylanan politika ve stratejileri doğrultusunda yapılmaktadır. Yönetim Kurulu özellikle kur, faiz ve sermaye risklerinin yönetilmesi için genel kapsamda prensip ve politika hazırlamakta, finansal ve operasyonel riskleri yakından takip etmektedir.

Şirket'in finansal riskleri yönetmek için belirlediği amaçlar şu şekilde özetlenebilir;

- Şirket'in faaliyetlerinden ve ana varlıklarından sağlanan nakit akışının, kur ve faiz riskleri göz önünde bulundurularak etkin bir şekilde, devamlılığının sağlanması,
- Etkin ve verimli kullanmak üzere yeterli miktarda kredi kaynağının tür ve vade olarak en uygun koşullarda gerektiğinde kullanılmak üzere hazır tutulması
- Karşı taraftan kaynaklanan riskin asgari düzeyde tutulması ve etkin takibi.

a) Kredi riski:

Finansal varlıklarını elinde bulundurmamak, karşı tarafın anlaşmanın gereklerini yerine getirememesi riskini de taşımaktadır. Şirket yönetimi bu riskleri, her satış işleminde bulunan karşı taraf için ortalama riski kısıtlayarak ve gerektiği takdirde teminat olarak yönetmektedir. Şirket, bayilerden ve direkt müşterilerden doğabilecek bu riski, belirlenen kredi limitlerini alınan teminatlar ile sınırlandırarak ve teminat tutarlarını sık aralıklarla güncelleyerek yönetmektedir. Kredi limitlerinin kullanımı Şirket tarafından sürekli olarak izlenmekte ve müşterinin finansal pozisyonu, geçmiş tecrübeler ve diğer faktörler göz önüne alınarak müşterinin kredi kalitesi sürekli değerlendirilmektedir. Ayrıca, Şirket yurtdışı satışlarını grup şirketi olan Yataş aracılığıyla gerçekleştirmekte olup söz konusu alacakların takibi Yataş aracılığıyla yapılmaktadır.

Pınar Su Sanayi ve Ticaret Anonim Şirketi**31 Aralık 2010 Tarihinde Sona Eren Yıla Ait Finansal Tabloları Tamamlayıcı Notlar**

(Tutarlar aksi belirtilmedikçe TL olarak ifade edilmiştir.)

38 FİNANSAL ARAÇLARDAN KAYNAKLANAN RİSKLERİN NİTELİĞİ VE DÜZEYİ (DEVAMI)**31 Aralık 2010:**

	Alacaklar		Alacaklar		Bankalardaki Mevduat ve Diğer Alacaklar	Toplam
	Ticari Alacaklar (1)		Diğer Alacaklar			
	İlişkili Taraflar	Diğer Taraflar	İlişkili Taraflar	Diğer Taraflar		
Raporlama tarihi itibarıyla maruz kalınan azami kredi riski (A+B+C+D+E) (2)	1,058,180	8,019,771	6,462,360	717,824	913,425	17,171,560
- Azami riskin teminat, vs ile güvence altına alınmış kısmı		5,124,967				5,124,967
A. Vadesi geçmemiş yada değer düşüklüğüne uğramamış finansal varlıkların net defter değeri	149,673	6,063,326	6,372,543	717,824	913,425	14,216,791
B. Koşulların yeniden görüşülmüş bulunan, aksi takdirde vadesi geçmiş veya değer düşüklüğüne uğramış sayılacak finansal varlıkların defter değeri (3)	--	--	--	--	--	--
C. Vadesi geçmiş ancak değer düşüklüğüne uğramamış varlıkların net defter değeri (4)	908,507	1,956,445	89,817	--	--	2,954,769
- Teminat, vs ile güvence altına alınmış kısmı	--	--	--	--	--	--
D. Değer düşüklüğüne uğrayan varlıkların net defter değerleri						
- Vadesi geçmiş (brüt defter değeri)	--	667,473	--	--	--	667,473
- Değer düşüklüğü (-)	--	(667,473)	--	--	--	(667,473)
- Net değer teminat, vs ile güvence altına alınmış kısmı	--	--	--	--	--	--
- Vadesi geçmemiş (brüt defter değeri)	--	--	--	--	--	--
- Değer düşüklüğü (-)	--	--	--	--	--	--
-Net değer teminat, vs ile güvence altına alınmış kısmı	--	--	--	--	--	--
E. Bilanço dışı kredi riski içeren unsurlar	--	--	--	--	--	--

Pınar Su Sanayi ve Ticaret Anonim Şirketi**31 Aralık 2010 Tarihinde Sona Eren Yıla Ait Finansal Tabloları Tamamlayıcı Notlar**

(Tutarlar aksi belirtilmedikçe TL olarak ifade edilmiştir.)

38 FİNANSAL ARAÇLARDAN KAYNAKLANAN RİSKLERİN NİTELİĞİ VE DÜZEYİ (DEVAMI)

31 Aralık 2009:	Alacaklar				Bankalardaki Mevduat ve Diğer Alacaklar	Toplam
	İlişkili Taraflar	Diğer Taraflar	İlişkili Taraflar	Diğer Taraflar		
Raporlama tarihi itibarıyla maruz kalınan azami kredi riski (A+B+C+D+E) (2)	1,184,856	6,306,318	7,717,327	31,632	726,491	15,966,624
- Azami riskin teminat, vs ile güvence altına alınmış kısmı		4,965,434				4,965,434
A. Vadesi geçmemiş yada değer düşüklüğüne uğramamış finansal varlıkların net defter değeri	93,760	5,591,309	7,391,425	31,632	726,491	13,834,617
B. Koşulların yeniden görüşülmüş bulunan, aksi takdirde vadesi geçmiş veya değer düşüklüğüne uğramış sayılacak finansal varlıkların defter değeri (3)	--	--	--	--	--	--
C. Vadesi geçmiş ancak değer düşüklüğüne uğramamış varlıkların net defter değeri (4)	1,091,097	715,009	325,902	--	--	2,132,007
- Teminat, vs ile güvence altına alınmış kısmı	--	--	--	--	--	--
D. Değer düşüklüğüne uğrayan varlıkların net defter değerleri						
- Vadesi geçmiş (brüt defter değeri)	--	648,415	--	--	--	648,415
- Değer düşüklüğü (-)	--	(648,415)	--	--	--	(648,415)
- Net değer teminat, vs ile güvence altına alınmış kısmı	--	--	--	--	--	--
- Vadesi geçmemiş (brüt defter değeri)	--	--	--	--	--	--
- Değer düşüklüğü (-)	--	--	--	--	--	--
-Net değer teminat, vs ile güvence altına alınmış kısmı	--	--	--	--	--	--
E. Bilanço dışı kredi riski içeren unsurlar	--	--	--	--	--	--

(1) Şirket'in alacakları temel olarak pet şişe su ve damacana su satışlarından doğmaktadır.

(2) İlgili tutarların belirlenmesinde, alınan teminatlar gibi kredi güvenilirliğinde artış sağlayan unsurlar dikkate alınmamıştır.

(3) Yoktur.

(4) Şirket yönetimi geçmiş deneyimini göz önünde bulundurarak vadesi geçmiş finansal varlıkların tahsilatında herhangi bir sorun ile karşılaşılmayacağını öngörmekte olup ilgili tutarların yaşlandırması aşağıdaki gibidir:

Pınar Su Sanayi ve Ticaret Anonim Şirketi**31 Aralık 2010 Tarihinde Sona Eren Yıla Ait Finansal Tabloları Tamamlayıcı Notlar**

(Tutarlar aksi belirtilmedikçe TL olarak ifade edilmiştir.)

38 FİNANSAL ARAÇLARDAN KAYNAKLANAN RİSKLERİN NİTELİĞİ VE DÜZEYİ (DEVAMI)

31 Aralık 2010	Alacaklar		Toplam
	Ticari Alacaklar	Diğer Alacaklar	
Vadesi üzerinden 1-30 gün geçmiş	1,283,613	5,181	1,288,794
Vadesi üzerinden 1-3 ay geçmiş	1,177,656	58,358	1,236,014
Vadesi üzerinden 3-12 ay geçmiş	403,683	26,278	429,961
Teminat ile güvence altına alınmış kısmı	--	--	--
	2,864,952	89,817	2,954,769

31 Aralık 2009	Alacaklar		Toplam
	Ticari Alacaklar	Diğer Alacaklar	
Vadesi üzerinden 1-30 gün geçmiş	1,180,671	8,194	1,188,865
Vadesi üzerinden 1-3 ay geçmiş	5,632	252,206	257,838
Vadesi üzerinden 3-12 ay geçmiş	619,802	65,502	685,304
Teminat ile güvence altına alınmış kısmı	--	--	--
	1,806,105	325,902	2,132,007

b) Likidite riski:

İhtiyatlı likidite riski yönetimi, yeterli ölçüde nakit ve menkul kıymet tutmayı, yeterli miktarda kredi işlemleri ile fon kaynaklarının kullanılabilirliğini ve piyasa pozisyonlarını kapatabilme gücünü ifade eder.

Mevcut ve ilerideki muhtemel borç gereksinimlerinin fonlanabilme riski, Şirket'in yeterli sayıda ve yüksek kalitedeki kredi sağlayıcılarının erişilebilirliğinin ve operasyonlardan yaratılan fonun yeterli miktarlarda olmasının sürekli kılınması suretiyle yönetilmektedir. Şirket yönetimi, kesintisiz likiditasyonu sağlamak için müşteri alacaklarının vadesinde tahsil edilmesi konusunda yakın takip yapmakta, tahsilatlardaki gecikmenin Şirket'e finansal herhangi bir yük getirmemesi için yoğun olarak çalışmakta ve de bankalarla yapılan çalışmalar sonucunda Şirket'in ihtiyaç duyması halinde kullanıma hazır nakdi ve gayrinakdi kredi limitleri belirlemektedir.

31 Aralık 2010 ve 2009 tarihleri itibarıyla finansal yükümlülük türleri itibarıyla maruz kalınan likidite riski analizi aşağıdaki gibidir:

Sözleşme uyarınca vadeler:	Defter Değeri	Sözleşme Uyarınca			
		Nakit Çıktılar Toplamı (=I+II+III)	3 aydan kısa (I)	3 - 12 ay arası (II)	1 - 5 yıl arası (III)
Türev olmayan finansal yükümlülükler					
Banka Kredileri	3,289,846	3,309,626	493,740	1,656,787	1,159,099
Ticari Borçlar	10,265,303	10,322,754	10,127,984	--	194,770
Diğer Borçlar	303,179	303,179	303,179	--	--
	13,858,328	13,935,559	10,924,903	1,656,787	1,353,869

(*) Şirket yönetimi, işletme faaliyetlerinden sağlanacak nakit akışı ve dönen varlıkları göz önünde bulundurarak, söz konusu türev olmayan finansal yükümlülüklerin ödenmesinde herhangi bir güçlükle karşılaşmayacağını öngörmektedir.

Pınar Su Sanayi ve Ticaret Anonim Şirketi**31 Aralık 2010 Tarihinde Sona Eren Yıla Ait Finansal Tabloları Tamamlayıcı Notlar**

(Tutarlar aksi belirtilmedikçe TL olarak ifade edilmiştir.)

38 FİNANSAL ARAÇLARDAN KAYNAKLANAN RİSKLERİN NİTELİĞİ VE DÜZEYİ (DEVAMI)**31 Aralık 2009**

Sözleşme uyarınca vadeler:	Defter Değeri	Sözleşme Uyarınca Nakit Çıktılar Toplamı (=I+II+III)	3 aydan kısa (I)	3 - 12 ay arası (II)	1 - 5 yıl arası (III)
Türev olmayan finansal yükümlülükler					
Banka Kredileri	5,308,499	5,360,599	585,456	1,297,763	3,477,380
Ticari Borçlar	8,720,774	8,818,900	8,818,900	--	--
Diğer Borçlar	11,018	11,018	11,018	--	--
	14,040,291	14,190,517	9,415,374	1,297,763	3,477,380

c) Piyasa riski:**i) Döviz kuru riski**

Şirket, döviz cinsinden borçlu veya alacaklı bulunulan meblağların TL'ye çevrilmesinden dolayı kur değişikliklerinden doğan döviz kuru riskine maruz kalmaktadır. Şirket, kur riskini azaltabilmek için döviz pozisyonunu dengeleme amaçlı bir politika izlemektedir. Mevcut riskler Şirket'in Denetim Komitesi ve Yönetim Kurulu'nca yapılan düzenli toplantılarda izlenmekte ve Şirket'in döviz pozisyonu ile ilişkili kurlar düzenli olarak takip edilmektedir.

Pınar Su Sanayi ve Ticaret Anonim Şirketi**31 Aralık 2010 Tarihinde Sona Eren Yıla Ait Finansal Tabloları Tamamlayıcı Notlar**

(Tutarlar aksi belirtilmedikçe TL olarak ifade edilmiştir.)

38 FİNANSAL ARAÇLARDAN KAYNAKLANAN RİSKLERİN NİTELİĞİ VE DÜZEYİ (DEVAMI)**Yabancı Para Pozisyonu Tablosu**

	31 Aralık 2010				31 Aralık 2009			
	TL Karşılığı	ABD Doları	Avro	Diğer (TL Karşılığı)	TL Karşılığı	ABD Doları	Avro	Diğer (TL Karşılığı)
1. Ticari Alacaklar	708,009	172,795	215,152	--	637,674	62,256	251,787	--
2a. Parasal Finansal Varlıklar (Kasa, Banka hesapları dahil)	350,045	130,185	72,607	--	290,484	22,458	118,812	--
2b. Parasal Olmayan Finansal Varlıklar	--	--	--	--	--	--	--	--
3. Diğer	--	--	--	--	--	--	--	--
4. Dönen varlıklar (1+2+3)	1,058,054	302,980	287,759	--	928,158	84,714	370,599	--
5. Ticari Alacaklar	--	--	--	--	--	--	--	--
6a. Parasal Finansal Varlıklar	--	--	--	--	--	--	--	--
6b. Parasal Olmayan Finansal Varlıklar	--	--	--	--	--	--	--	--
7. Diğer	--	--	--	--	--	--	--	--
8. Duran Varlıklar (5+6+7)	--	--	--	--	--	--	--	--
9. Toplam Varlıklar (4+8)	1,058,054	302,980	287,759	--	928,158	84,714	370,599	--
10. Ticari Borçlar	(360,672)	(5,617)	(171,777)	--	(360,696)	(9,860)	(160,094)	--
11. Finansal Yükümlülükler	(1,657,101)	--	(808,697)	--	(1,763,621)	--	(816,378)	--
12a. Parasal Olan Diğer Yükümlülükler	(15,805)	(10,223)	--	--	(17,607)	(11,693)	--	--
12b. Parasal Olmayan Diğer Yükümlülükler	--	--	--	--	--	--	--	--
13. Kısa Vadeli Yükümlülükler (10+11+12)	(2,033,578)	(15,840)	(980,474)	--	(2,141,924)	(21,553)	(976,472)	--
14. Ticari Borçlar	(194,769)	--	(95,051)	--	--	--	--	--
15. Finansal Yükümlülükler	(1,580,895)	--	(771,507)	--	(3,384,157)	--	(1,566,522)	--
16a. Parasal Olan Diğer Yükümlülükler	--	--	--	--	--	--	--	--
16b. Parasal Olmayan Diğer Yükümlülükler	--	--	--	--	--	--	--	--
17. Uzun Vadeli Yükümlülükler (14+15+16)	(1,775,664)	--	(866,558)	--	(3,384,157)	--	(1,566,522)	--
18. Toplam Yükümlülükler (13+17)	(3,809,242)	(15,840)	(1,847,032)	--	(5,526,081)	(21,553)	(2,542,994)	--
19. Bilanço Dışı Türev Araçların Net Varlık/ (Yükümlülük) Pozisyonu (19a-19b)	--	--	--	--	--	--	--	--
19a. Hedge edilen Toplam Varlık Tutarı	--	--	--	--	--	--	--	--
19b. Hedge edilen Toplam Yükümlülük Tutarı	--	--	--	--	--	--	--	--
20. Net Yabancı Para Varlık (Yükümlülük) Pozisyonu (9-18+19)	(2,751,188)	(287,140)	(1,559,273)	--	(4,597,923)	63,161	(2,172,394)	--
21. Parasal Kalemler net Yabancı Para Varlık/Yükümlülük Pozisyonu (UFRS 7.B23) (=1+2a+3+5+6a-10-11-12a-14-15-16a)	(2,751,188)	(287,140)	(1,559,273)	--	(4,597,923)	63,161	(2,172,394)	--
22. Döviz Hedge'i İçin Kullanılan Finansal Araçların Toplam Makul Değeri	--	--	--	--	--	--	--	--
23. İhracat	3,446,161	2,279,336	--	--	3,874,472	2,493,281	--	--
24. İthalat	866,749	565,074	--	--	305,263	199,310	--	--

Pınar Su Sanayi ve Ticaret Anonim Şirketi**31 Aralık 2010 Tarihinde Sona Eren Yıla Ait Finansal Tabloları Tamamlayıcı Notlar**

(Tutarlar aksi belirtilmedikçe TL olarak ifade edilmiştir.)

38 FİNANSAL ARAÇLARDAN KAYNAKLANAN RİSKLERİN NİTELİĞİ VE DÜZEYİ (DEVAMI)

	Döviz Kuru Duyarlılık Analizi Tablosu			
	Kâr/Zarar		Özkaynaklar	
	Yabancı Paranın Değer Kazanması	Yabancı Paranın Değer Kaybetmesi	Yabancı Paranın Değer Kazanması	Yabancı Paranın Değer Kaybetmesi
31 Aralık 2010				
ABD Doları'nın TL karşısında %10 değerlenmesi halinde:				
1- ABD Doları net varlık/yükümlülüğü	44,392	(44,392)	--	--
2- ABD Doları riskinden korunan kısım (-)	--	--	--	--
3- ABD Doları Net Etki (1+2)	44,392	(44,392)	--	--
Avro'nun TL karşısında %10 değerlenmesi halinde:				
4- Avro net varlık/yükümlülüğü	(319,511)	319,511	--	--
5- Avro riskinden korunan kısım (-)	--	--	--	--
6- Avro Net Etki (4+5)	(319,511)	319,511	--	--
Diğer döviz kurlarının TL karşısında ortalama %10 değerlenmesi halinde:				
7- Diğer döviz net varlık/yükümlülüğü	--	--	--	--
8- Diğer döviz kuru riskinden korunan kısım (-)	--	--	--	--
9- Diğer Döviz Varlıkları Net Etki (7+8)	--	--	--	--
Toplam (3+6+9)	(275,119)	275,119	--	--

Şirket, faaliyetlerinden kaynaklanan döviz yükümlülüğünü türev enstrümanlar kullanmak suretiyle muhasebesel anlamda hedge etmemektedir.

Pınar Su Sanayi ve Ticaret Anonim Şirketi**31 Aralık 2010 Tarihinde Sona Eren Yıla Ait Finansal Tabloları Tamamlayıcı Notlar**

(Tutarlar aksi belirtilmedikçe TL olarak ifade edilmiştir.)

38 FİNANSAL ARAÇLARDAN KAYNAKLANAN RİSKLERİN NİTELİĞİ VE DÜZEYİ (DEVAMI)

	Döviz Kuru Duyarlılık Analizi Tablosu			
	Kâr/Zarar		Özkaynaklar	
	Yabancı Paranın Değer Kazanması	Yabancı Paranın Değer Kaybetmesi	Yabancı Paranın Değer Kazanması	Yabancı Paranın Değer Kaybetmesi
31 Aralık 2009				
ABD Doları'nın TL karşısında %10 değerlenmesi halinde:				
1- ABD Doları net varlık/yükümlülüğü	9,510	(9,510)	--	--
2- ABD Doları riskinden korunan kısım (-)	--	--	--	--
3- ABD Doları Net Etki (1+2)	9,510	(9,510)	--	--
Avro'nun TL karşısında %10 değerlenmesi halinde:				
4- Avro net varlık/yükümlülüğü	(469,302)	469,302	--	--
5- Avro riskinden korunan kısım (-)	--	--	--	--
6- Avro Net Etki (4+5)	(469,302)	469,302	--	--
Diğer döviz kurlarının TL karşısında ortalama %10 değerlenmesi halinde:				
7- Diğer döviz net varlık/yükümlülüğü	--	--	--	--
8- Diğer döviz kuru riskinden korunan kısım (-)	--	--	--	--
9- Diğer Döviz Varlıkları Net Etki (7+8)	--	--	--	--
Toplam (3+6+9)	(459,792)	459,792	--	--

Pınar Su Sanayi ve Ticaret Anonim Şirketi**31 Aralık 2010 Tarihinde Sona Eren Yıla Ait Finansal Tabloları Tamamlayıcı Notlar**

(Tutarlar aksi belirtilmedikçe TL olarak ifade edilmiştir.)

38 FİNANSAL ARAÇLARDAN KAYNAKLANAN RİSKLERİN NİTELİĞİ VE DÜZEYİ (DEVAMI)**ii) Faiz riski**

Şirket, faiz oranlarındaki değişmelerin faiz unsuru taşıyan varlık ve yükümlülükler üzerindeki etkisinden dolayı faiz oranı riskine maruz kalmaktadır.

	Faiz Pozisyonu Tablosu	
	31 Aralık 2010	31 Aralık 2009
Sabit faizli finansal araçlar		
Finansal varlıklar	1,587,868	580,746
Finansal yükümlülükler	1,365,990	2,469,816
Değişken faizli finansal araçlar		
Finansal varlıklar	15,540,311	15,208,501
Finansal yükümlülükler	12,254,345	11,567,270

Şirket'in yapmış olduğu faiz duyarlılık analizine göre, 31 Aralık 2010 tarihi itibarıyla, faiz oranlarında %1'lik bir artış söz konusu olsaydı ve diğer tüm değişkenler sabit kalsaydı, değişken faiz oranlı finansal varlık ve yükümlülüklerden kaynaklanan faiz gideri sonucu net dönem kârı 32,860 TL daha fazla olurdu (2009: net dönem kârı 36,412 TL daha fazla olurdu).

iii) Fiyat riski

Şirket'in operasyonel kârlılığı ve operasyonlarından sağladığı nakit akımları, faaliyet gösterilen pet şişe su ve damacana su sektöründeki rekabet ve hammadde fiyatlarındaki değişime göre değişkenlik gösteren su fiyatlarından etkilenmekte olup, Şirket yönetimi tarafından söz konusu fiyatlar yakından takip edilmekte ve maliyetlerin fiyat üzerindeki baskısını indirmek amacıyla maliyet iyileştirici önlemler alınmaktadır. Mevcut riskler Denetim Komitesi ve Yönetim Kurulu'nca yapılan düzenli toplantılarda izlenmektedir.

d) Sermaye riski yönetimi:

Sermayeyi yönetirken Şirket'in hedefleri, ortaklarına getiri ve fayda sağlamak ile sermaye maliyetini azaltmak amacıyla en uygun sermaye yapısıyla Şirket'in faaliyetlerinin devamını sağlayabilmektir.

Sermaye yapısını korumak veya yeniden düzenlemek için Şirket ortaklara ödenen temettü tutarını değiştirebilir, sermayeyi hissedarlara iade edebilir, yeni hisseler çıkarabilir ve borçlanmayı azaltmak için varlıklarını satabilir.

Pınar Su Sanayi ve Ticaret Anonim Şirketi**31 Aralık 2010 Tarihinde Sona Eren Yıla Ait Finansal Tabloları Tamamlayıcı Notlar**

(Tutarlar aksi belirtilmedikçe TL olarak ifade edilmiştir.)

38 FİNANSAL ARAÇLARDAN KAYNAKLANAN RİSKLERİN NİTELİĞİ VE DÜZEYİ (DEVAMI)

Sektördeki diğer şirketlere paralel olarak Şirket sermayeyi borç/özkaynaklar oranını kullanarak izler. Bu oran net borcun toplam özkaynaklara bölünmesiyle bulunur. Net borç, nakit ve nakit benzeri değerlerin toplam borç tutarından (bilançoda gösterildiği gibi kredileri, ticari ve ilişkili taraflara borçları ve diğer borçları içerir) düşülmesiyle hesaplanır.

	31 Aralık 2010	31 Aralık 2009
Toplam borçlar	14,332,777	14,506,974
Eksi: Nakit ve nakit benzeri değerler	(915,550)	(732,075)
Net borç	13,417,227	13,774,899
Toplam özkaynaklar	72,725,682	70,238,530
Borç/özkaynaklar oranı	%18	%20

39 FİNANSAL ARAÇLAR (GERÇEĞE UYGUN DEĞER AÇIKLAMALARI VE FİNANSAL RİSKTEN KORUNMA MUHASEBESİ ÇERÇEVESİNDEKİ AÇIKLAMALAR)

Makul değer, bir finansal aracın zorunlu bir satış veya tasfiye işlemi dışında gönüllü taraflar arasındaki bir cari işlemde, el değiştirebileceği tutar olup, eğer varsa oluşan bir piyasa fiyatı ile en iyi şekilde belirlenir.

Finansal araçların tahmini makul değerleri, Şirket tarafından mevcut piyasa bilgileri ve uygun değerlendirme metodları kullanılarak belirlenmiştir. Ancak, makul değer tahmini amacıyla piyasa verilerinin yorumlanmasında muhakeme kullanılır. Buna göre, burada sunulan tahminler, Şirket'in bir güncel piyasa işleminde elde edebileceği değerlerin göstergesi olmayabilir.

Aşağıdaki yöntem ve varsayımlar, makul değeri belirlenebilen finansal araçların makul değerlerinin tahmininde kullanılmıştır:

Finansal varlıklar

Yıl sonu kurlarıyla çevrilen dövize dayalı olan bakiyelerin makul değerlerinin, kayıtlı değerlerine yaklaştığı kabul edilmektedir. Nakit ve nakit benzerleri makul değerleri ile gösterilmektedir. Ticari ve ilişkili taraflardan alacakların rayiç bedellerinin, kısa vadeli olmaları sebebiyle makul değerlerinin defter değerlerine yaklaştığı varsayılmaktadır. Satılmaya hazır finansal varlıklar makul değerleri ile gösterilmektedir.

Finansal yükümlülükler

Banka kredilerinin makul değerleri Dipnot 8'de açıklanmıştır.

Ticari borçlar, ilişkili taraflara borçlar ve diğer parasal yükümlülüklerin iskonto edilmiş kayıtlı değerleri ile birlikte makul değerlerine yaklaşık tutarlar üzerinden gösterildiği tahmin edilmekte olup yıl sonu kurlarıyla çevrilen dövize dayalı olan bakiyelerin makul değerlerinin, kayıtlı değerlerine yaklaştığı kabul edilmektedir.

Pınar Su Sanayi ve Ticaret Anonim Şirketi**31 Aralık 2010 Tarihinde Sona Eren Yıla Ait Finansal Tabloları Tamamlayıcı Notlar**

(Tutarlar aksi belirtilmedikçe TL olarak ifade edilmiştir.)

39 FİNANSAL ARAÇLAR (GERÇEĞE UYGUN DEĞER AÇIKLAMALARI VE FİNANSAL RİSKTEN KORUNMA MUHASEBESİ ÇERÇEVESİNDEKİ AÇIKLAMALAR) (DEVAMI)**Gerçeğe uygun değer ölçümünün sınıflandırılması**

Aşağıdaki tabloda gerçeğe uygun değer ile değerlendirilen finansal araçların, değerlendirme yöntemleri verilmiştir. Seviyelere göre değerlendirme yöntemleri şu şekilde tanımlanmıştır:

Seviye 1: Özdeş varlıklar ya da borçlar için aktif piyasalardaki kayıtlı (düzeltilmemiş) fiyatlar;

Seviye 2: Seviye 1’de yer alan kayıtlı fiyatlar dışında kalan ve varlıklar ya da borçlar açısından doğrudan (fiyatlar aracılığıyla) ya da dolaylı olarak (fiyatlardan türetilmek suretiyle) gözlemlenebilir nitelikteki veriler;

Seviye 3: Varlık ya da borçlara ilişkin olarak gözlemlenebilir piyasa verilerine dayanmayan veriler (gözlemlenebilir nitelikte olmayan veriler).

31 Aralık 2010	Seviye 1	Seviye 2	Seviye 3	Toplam
Finansal yatırımlar	1,095,120	21,590,371	--	22,685,491
Arazi ve arsalar	--	5,992,000	--	5,992,000
Binalar ve yerüstü düzenleri	--	12,359,383	--	12,359,383
Makine, tesis ve cihazlar	--	28,182,943	--	28,182,943
31 Aralık 2010	Seviye 1	Seviye 2	Seviye 3	Toplam
Finansal yatırımlar	1,000,480	17,685,967	--	18,686,447
Arazi ve arsalar	--	5,945,000	--	5,945,000
Binalar ve yerüstü düzenleri	--	13,016,855	--	13,016,855
Makine, tesis ve cihazlar	--	30,055,981	--	30,055,981

40 RAPORLAMA DÖNEMİNDEN SONRAKİ OLAYLAR

Yoktur.

41 FİNANSAL TABLOLARI ÖNEMLİ ÖLÇÜDE ETKİLEYEN YA DA FİNANSAL TABLOLARIN AÇIK, YORUMLANABİLİR VE ANLAŞILABİLİR OLMASI AÇISINDAN AÇIKLANMASI GEREKEN DİĞER HUSUSLAR

Yoktur (2009: Yoktur).

Yatırımcılara Bilgiler

Borsa

Pınar Su Sanayi ve Ticaret A.Ş. hisseleri, İstanbul Menkul Kıymetler Borsası (İMKB) Ulusal Pazar'da PINSU sembolü altında işlem görmektedir.

Halka Arz Tarihi: 28.08.1987 (İlk İşlem Tarihi)

Olağan Genel Kurul Toplantısı

Pınar Su Sanayi ve Ticaret A.Ş. Yönetim Kurulunca alınan karar doğrultusunda, Şirket'in Olağan Genel Kurul Toplantısı 13 Mayıs 2011 Cuma günü saat 10:30'da Kemalpaşa Asfaltı No: 1 Pınarbaşı/İzmir adresindeki Pınar Süt Mamülleri A.Ş. fabrika binasında yapılacaktır.

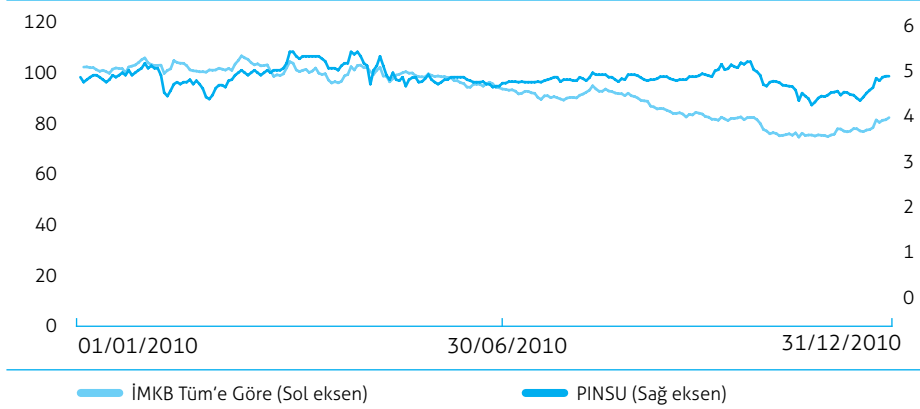
Kâr Dağıtım Politikası

Pınar Su Sanayi ve Ticaret A.Ş.'nin kâr dağıtım konusundaki genel politikası kamuya açıklanmış olup, söz konusu bilgiye Şirket'in kurumsal internet sitesinde (www.pinar.com.tr) yer alan yatırımcı ilişkileri sayfasında Türkçe ve İngilizce olarak ulaşılabilir.

Yatırımcı İlişkileri

Pınar Su Sanayi ve Ticaret A.Ş.
Pay Sahipleri İle İlişkiler Birimi
Şehit Fethi Bey Caddesi No: 120 35210 İzmir
Tel: (0 232) 482 22 00
Faks: (0 232) 489 15 62
E-posta: yatirimciiliskileri@pinarsu.com.tr

Pınar Su Hisse Senedinin 2010 Yılı Performansı (İMKB Genel Endeksi ile Kıyaslı)



* Grafikte geriye dönük düzeltilmiş hisse fiyatları kullanılmıştır.



Bu raporun baskısında atık kağıttan imal edilen, uluslararası geri dönüşüm sertifikalı Freelifelife kağıt kullanılmıştır.



Kemalpaşa Cad. No:4 35060 Pınarbaşı - İzmir
Tel: 0 232 436 52 50
Faks: 0 232 436 52 04
www.pinar.com.tr